

Projekt

z dnia 16 maja 2024 r.

Zatwierdzony przez

**UCHWAŁA NR/...../2024
RADY POWIATU W OLECKU**

z dnia 2024 r.

w sprawie przyjęcia „Oceny zasobów pomocy społecznej za rok 2023”

Na podstawie art. 12 pkt 11 ustawy z dnia 5 czerwca 1998 r. o samorządzie powiatowym (Dz.U. z 2024 r. poz. 107) oraz art. 16a ustawy z dnia 12 marca 2004 r. o pomocy społecznej (Dz.U. z 2023 r. poz. 901, 1693, 1938 i 2760) Rada Powiatu w Olecku uchwala, co następuje:

§ 1. Przyjmuje się „Ocenę zasobów pomocy społecznej za rok 2023” w brzmieniu określonym w załączniku do niniejszej uchwały.

§ 2. Wykonanie uchwały powierza się Zarządowi Powiatu w Olecku.

§ 3. Uchwała wchodzi w życie z dniem podjęcia.

Przewodniczący Rady
Powiatu w Olecku



Ocena zasobów pomocy społecznej za rok 2023

Autorzy:

Ocena sporządzona przez: Wiesławę
Szymczyk - Dyrektora PCPR w Olecku
oraz Annę Świderską - kierownika
Działu Pomocy Dziecku i Rodzinie na
podstawie zebranych informacji

	SPIS TREŚCI	STRONA
1	Wprowadzenie	3
2	Dane o sytuacji demograficznej i społecznej	3
3	Dane o korzystających z pomocy i wsparcia	11
3.1	Dane o korzystających z pomocy i wsparcia POWIAT - ZADANIA PCPR ORAZ MOPR	19
4	Inne rodzaje pomocy i świadczeń	26
5	Zasoby instytucjonalne pomocy i wsparcia	26
6	Kadra jednostki organizacyjnej pomocy społecznej	35
6.1	Zatrudnienie pomocnicze w jednostce organizacyjnej pomocy społecznej	38
6.2	Zespoły pracy socjalnej i integracji społecznej w jednostce pomocy społecznej	38
7	Środki finansowe na wydatki w pomocy społecznej i innych obszarach polityki społecznej w budżecie jednostki samorządu terytorialnego	38
8	Aktywność projektowo-konkursowa jednostki organizacyjnej pomocy społecznej	41
9	Współpraca z organizacjami pozarządowymi - zadania zlecone w obszarze pomocy i wsparcia	42
10	Wnioski końcowe	42

1. Wprowadzenie

Gmina, powiat oraz samorząd województwa zobowiązane są do sporządzenia corocznej oceny zasobów pomocy społecznej zgodnie z art. 16a ustawy z dnia 12 marca 2004 r. o pomocy społecznej. Oceny dokonuje się w oparciu o analizę lokalnej sytuacji społeczno-demograficznej, która obejmuje w szczególności: infrastrukturę, kadre, organizacje pozarządowe, nakłady finansowe ponoszone na zadania pomocy społecznej oraz informacje o osobach i rodzinach korzystających z pomocy społecznej. Niniejsza analiza przedstawia ww. sytuację w powiecie oleckim. Jest to powiat ziemski, położony w województwie warmińsko-mazurskim. Graniczy z powiatami: gołdapskim, giżyckim, etckim oraz suwalskim (województwo podlaskie). Siedzibą powiatu jest miasto Olecko. Powierzchnia powiatu wynosi 873,8 km², co stanowi 3,61% powierzchni województwa i 0,28% powierzchni kraju.

Poniżej prezentujemy szczegółowe dane o: sytuacji demograficznej, rynku pracy, infrastrukturze społecznej, korzystających z pomocy i wsparcia, świadczeniach pomocy społecznej, zasobach instytucjonalnych pomocy i wsparcia, kadrze pomocy społecznej, środkach finansowych na wydatki w pomocy społecznej i innych obszarach polityki społecznej w budżecie jednostki samorządu terytorialnego, aktywności projektowo-konkursowej jednostki organizacyjnej pomocy społecznej, współpracy z organizacjami pozarządowymi w obszarze pomocy i wsparcia powiatu oleckiego.

2. Dane o sytuacji demograficznej i społecznej

Według stanu na 1 stycznia 2023 r. ludność powiatu oleckiego wyniosła 32 222 osoby, z czego 50,24% stanowiły kobiety, a 49,76 % mężczyźni. Struktura ludności powiatu przedstawia się następująco: osoby w wieku przedprodukcyjnym stanowiły 19,99%, osoby w wieku produkcyjnym 58,02%, a w wieku poprodukcyjnym 21,99%.

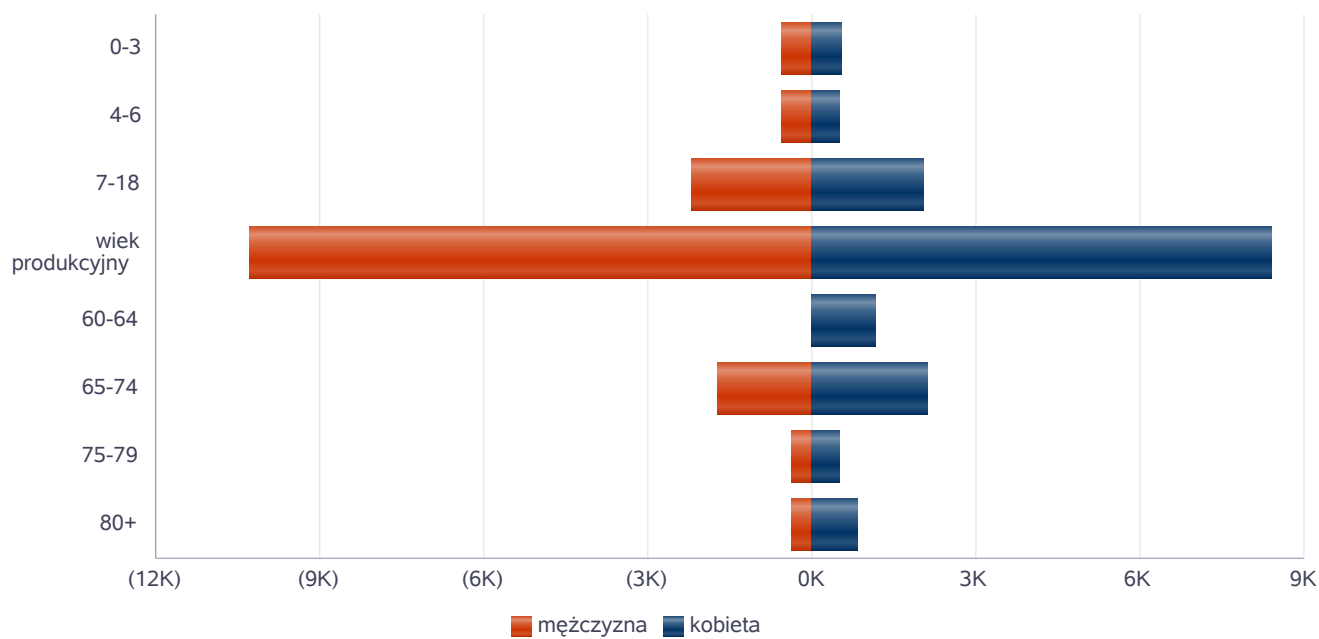
W stosunku do stanu na dzień 31 grudnia 2021 r. liczba ludności w powiecie oleckim zmalała o 257 osób. Według stanu na 31 grudnia 2023 r. stopa bezrobocia w powiecie oleckim wyniosła 13,3% (dla województwa 8,3%, a dla kraju – 5,1%). Liczba osób bezrobotnych zarejestrowanych w powiecie oleckim, wg stanu na koniec 2023 r., wynosiła 1636, w tym 50% stanowiły kobiety.

Udział długotrwale bezrobotnych w stosunku do ogólnej liczby ludności wyniósł 2,45%.

Poniżej prezentujemy w formie graficznej i tabelarycznej szczegółowe dane dotyczące demografii (liczbę ludności w podziale na płeć i grupy wiekowe), rynku pracy (liczbę osób bezrobotnych, liczbę bezrobotnych długotrwale, liczbę osób bezrobotnych z prawem do zasiłku, wskaźnik bezrobocia wśród beneficjentów pomocy społecznej) oraz w formie tabelarycznej informacje o infrastrukturze społecznej zawierające dane własne jednostki dotyczące liczby hospicjów oraz liczby ośrodków dla cudzoziemców na terenie powiatu oleckiego.

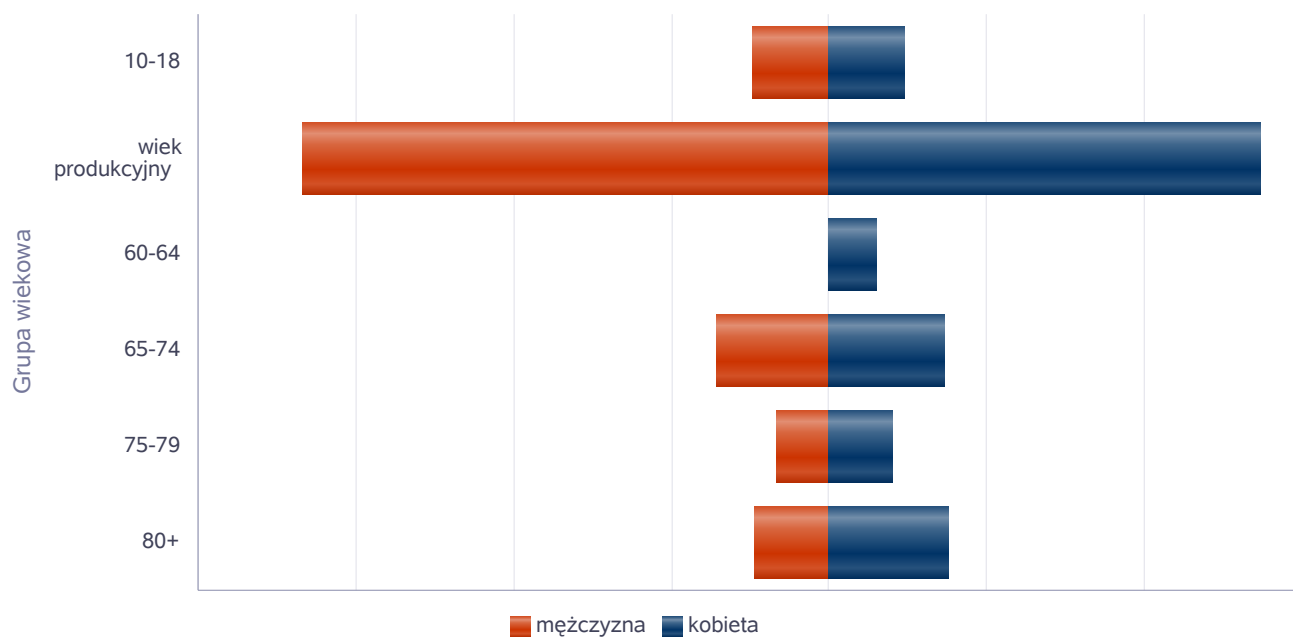
Liczba mieszkańców wg grup wiekowych i płci		
Grupa wiekowa	mężczyzna	kobieta
0-3	565	561
4-6	560	519
7-18	2 192	2 043
wiek produkcyjny	10 291	8 403
60-64		1 187
65-74	1 708	2 110
75-79	366	519
80+	352	846

Liczba mieszkańców wg grup wiekowych i płci



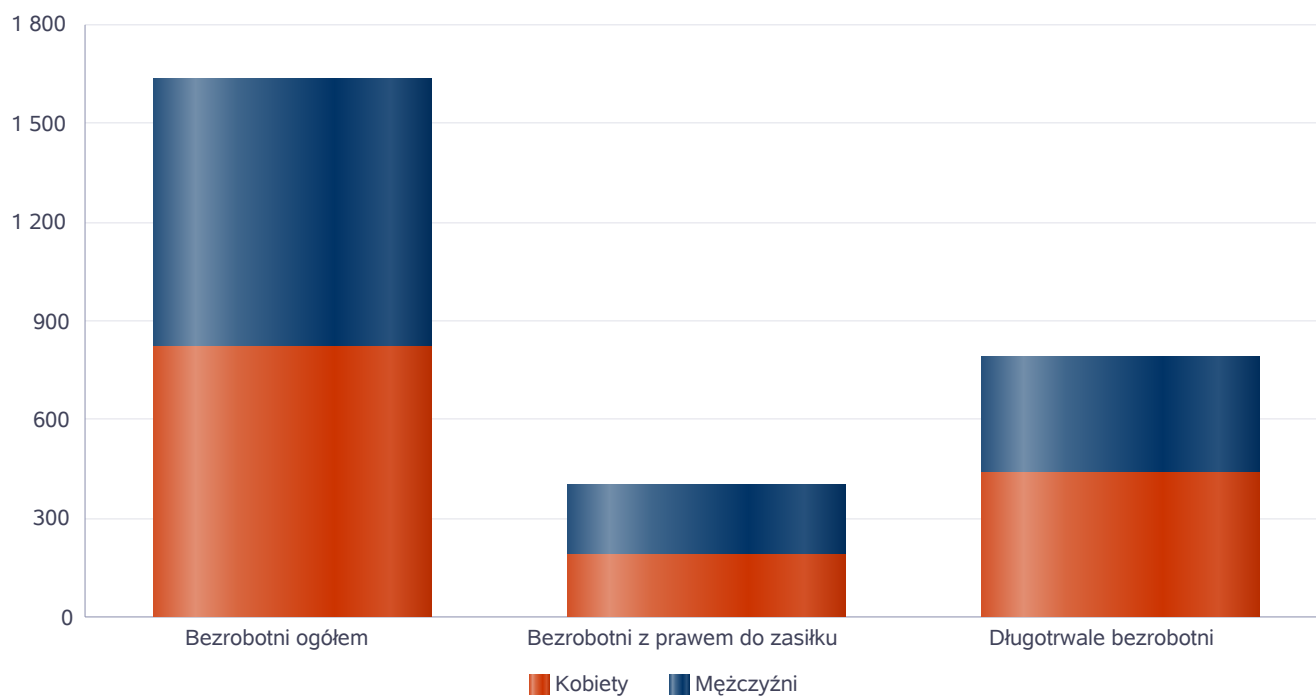
Liczba mieszkańców wg grup wiekowych i płci		
Grupa wiekowa	mężczyzna	kobieta
10-18	1 445	1 415
wiek produkcyjny	10 021	8 193
60-64		910
65-74	2 142	2 195
75-79	1 016	1 198
80+	1 410	2 277

Prognozowana liczba mieszkańców wg grup wiekowych i płci



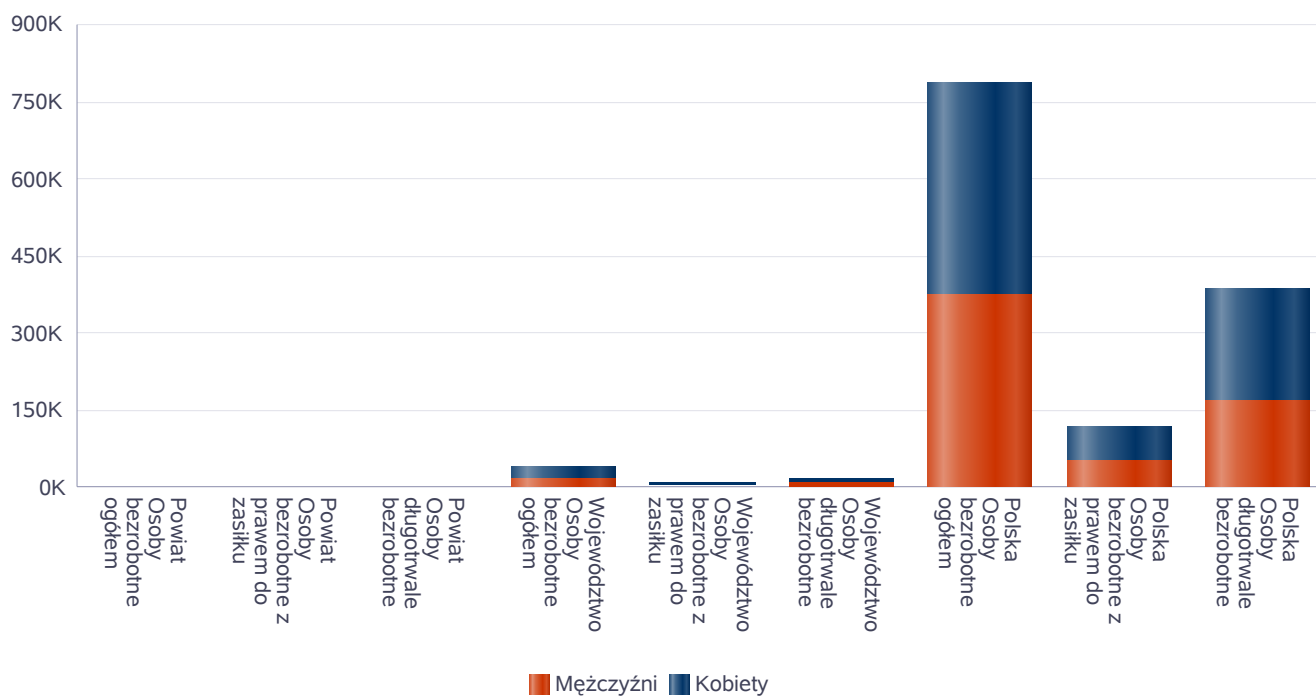
Liczba osób bezrobotnych, liczba długotrwale bezrobotnych oraz liczba osób bezrobotnych z prawem do zasiłku

Status	Ogółem	Mężczyźni	Kobiety
Bezrobotni ogółem	1 636	818	818
Bezrobotni z prawem do zasiłku	401	211	190
Długotrwale bezrobotni	791	354	437



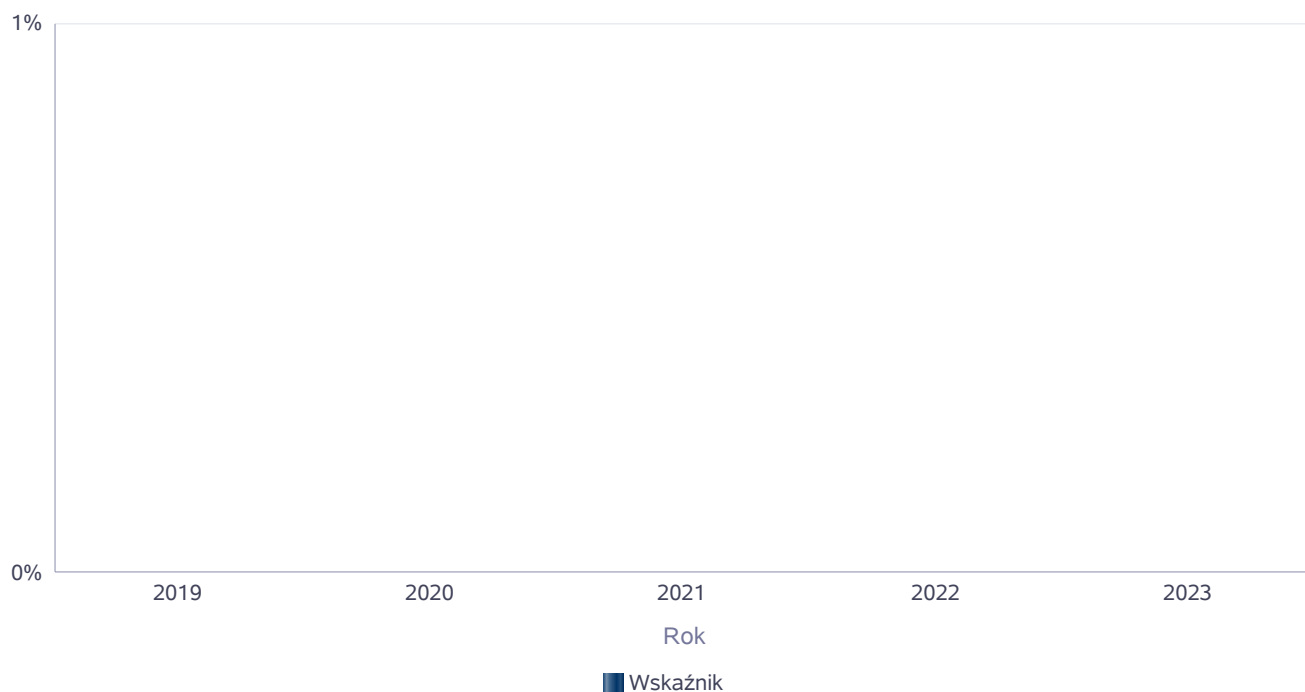
Wykres prezentuje liczbę osób bezrobotnych, liczbę bezrobotnych długotrwale oraz liczbę osób bezrobotnych z prawem do zasiłku, ogółem i w podziale na płeć.

Status	Powiat		Województwo		Polska	
	Kobiety	Mężczyźni	Kobiety	Mężczyźni	Kobiety	Mężczyźni
Osoby bezrobotne ogółem	818	818	20 984	18 330	413 294	371 950
Osoby bezrobotne z prawem do zasiłku	190	211	4 129	3 407	66 197	53 024
Osoby długotrwale bezrobotne	437	354	10 881	7 665	214 781	169 653



Wskaźnik bezrobocia wśród beneficjentów pomocy społecznej. Wskaźnik obliczany jako stosunek liczby osób w rodzinach korzystających z pomocy społecznej z powodu bezrobocia do liczby osób w rodzinach korzystających z pomocy ogółem

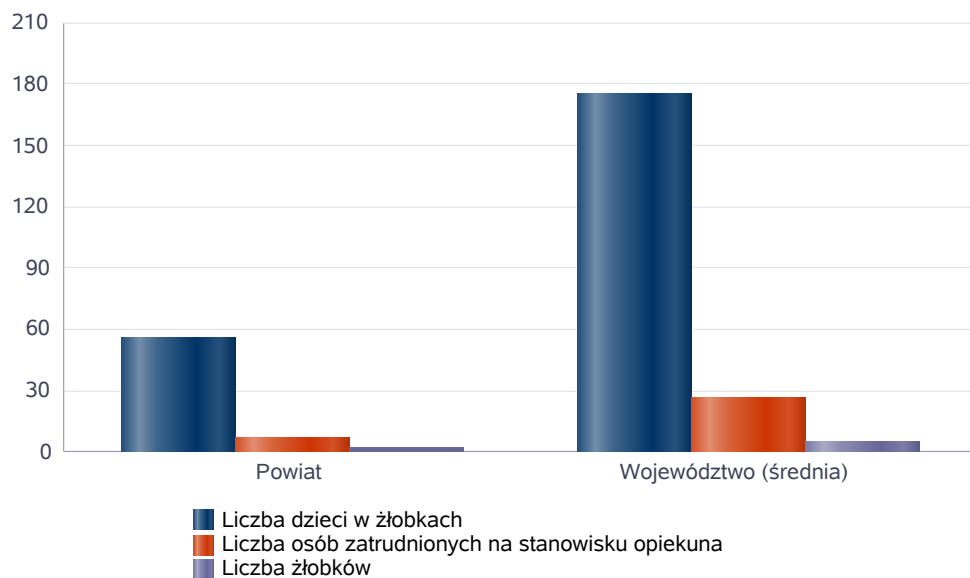
Rok	Wskaźnik
2019	
2020	
2021	0%
2022	0%
2023	0%



Liczba placówek i miejsc dla dzieci

Jednostka terytorialna	Miara	Wartość liczbową
Powiat	Liczba dzieci w żłobkach	56,00
Powiat	Liczba osób zatrudnionych na stanowisku opiekuna	7,00
Powiat	Liczba żłobków	2,00
Województwo (średnia)	Liczba dzieci w żłobkach	175,14
Województwo (średnia)	Liczba osób zatrudnionych na stanowisku opiekuna	26,52
Województwo (średnia)	Liczba żłobków	5,19

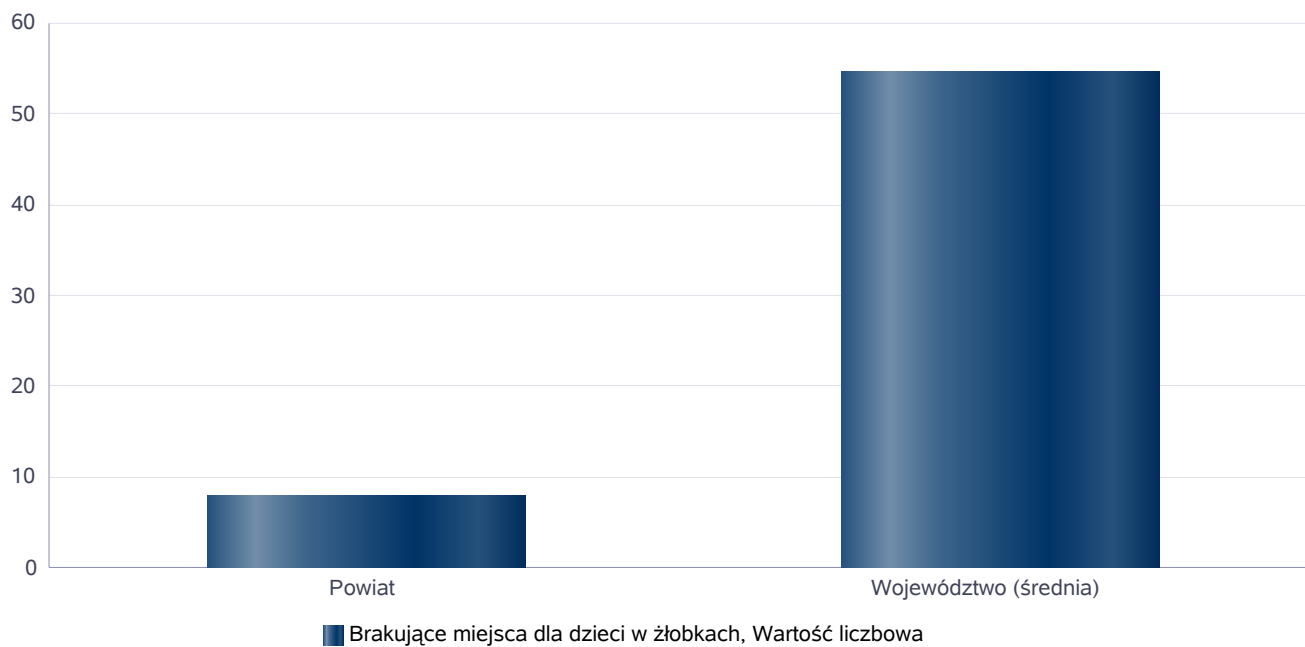
Infrastruktura opieki nad dziećmi



Liczba placówek i miejsc dla dzieci

Jednostka terytorialna	Miara	Wartość liczbową
Powiat	Brakujące miejsca dla dzieci w żłobkach	8
Województwo (średnia)	Brakujące miejsca dla dzieci w żłobkach	54

Infrastruktura opieki nad dziećmi



INFRASTRUKTURA SPOŁECZNA (stan na 31.XII)

WYSZCZEGÓLNIENIE		Rok 2022	Rok oceny 2023	Prognoza 2024*
INFRASTRUKTURA SPOŁECZNA				
Liczba mieszkań komunalnych w zasobie gminy	1	X	X	X
Liczba wniosków złożonych na mieszkanie komunalne z zasobów gminy	2	X	X	X
w tym z wiersza 1: Liczba mieszkań socjalnych (lokali)	3	X	X	X
Liczba oczekujących na mieszkanie socjalne	4	X	X	X
Liczba wyroków eksmisyjnych bez wskazania lokalu socjalnego	5	X	X	X
Liczba klubów i innych miejsc spotkań dla seniorów	6	X	X	X
Liczba hospicjów	7	1	1	1
Liczba ośrodków dla cudzoziemców	8	0	0	0

* Wielkość prognozy nie dotyczy wartości przyrostu lub spadku. W przypadku braku możliwości oszacowania wielkości liczbowych dla prognozy należy wpisać liczby odpowiadające danym z kolumny "Rok oceny 2023". Niniejsza instrukcja dotyczy wypełniania wszystkich tabel OZPS.

3. Dane o korzystających z pomocy i wsparcia

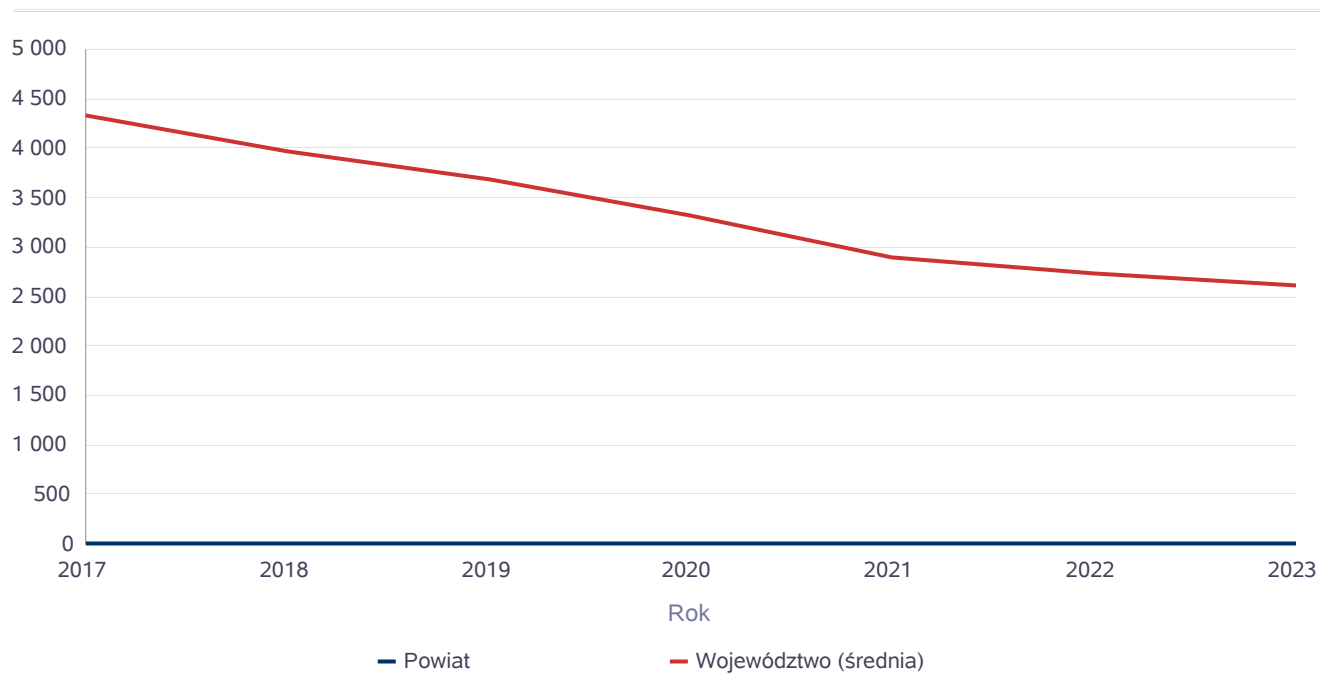
Pomoc i wsparcie w powiecie oleckim w 2023 r. uzyskało 2861 osób, co stanowiło 8,88% wszystkich mieszkańców powiatu oleckiego. W roku oceny, w stosunku do 2022 r. (2561), łączna liczba osób korzystających z pomocy i wsparcia zwiększyła się o 300.

Poniżej prezentujemy w formie graficznej i tabelarycznej szczegółowe dane dotyczące: liczby osób korzystających ze świadczeń na podstawie wydanych decyzji, liczby rodzin i osób w rodzinach korzystających z pomocy społecznej w podziale na wiek i płeć, wskaźnik deprywacji lokalnej.

Liczba osób korzystających ze świadczeń na podstawie wydanych decyzji

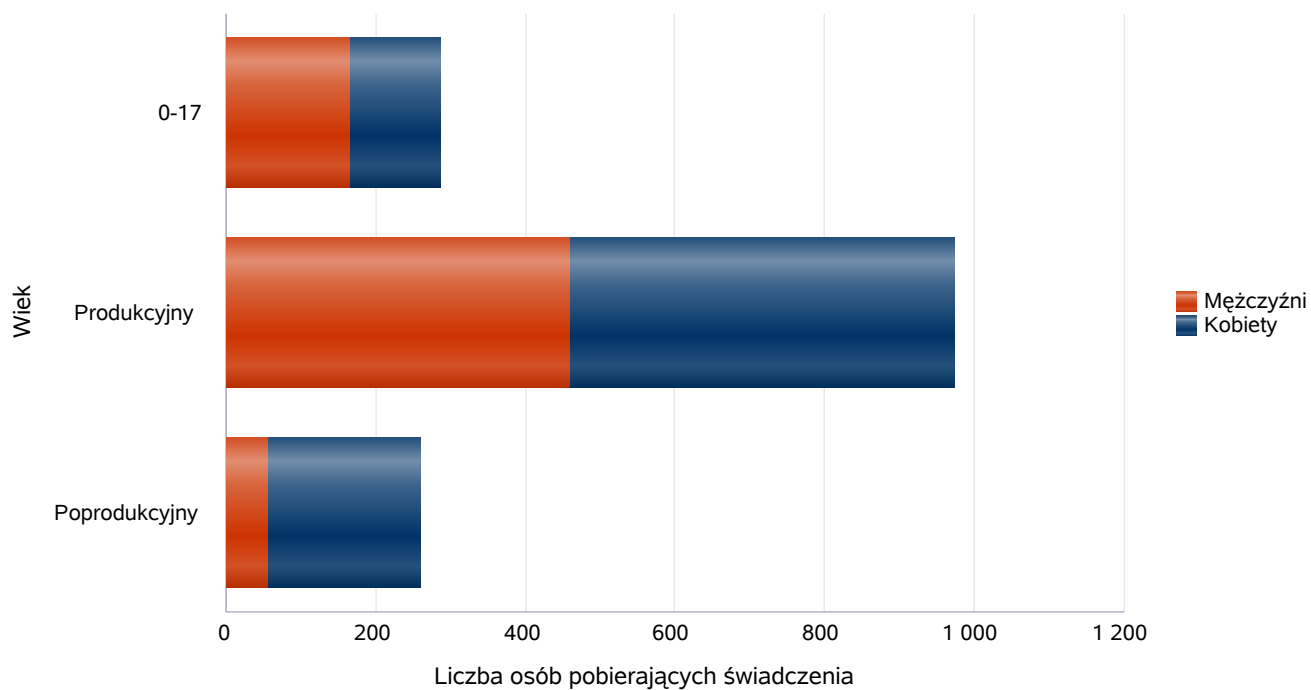
	Liczba świadczeniobiorców						
	2017	2018	2019	2020	2021	2022	2023
Powiat	1	2	0	0	2	2	2
Województwo (średnia)	4 339	3 958	3 685	3 318	2 895	2 727	2 620

Liczba świadczeniobiorców



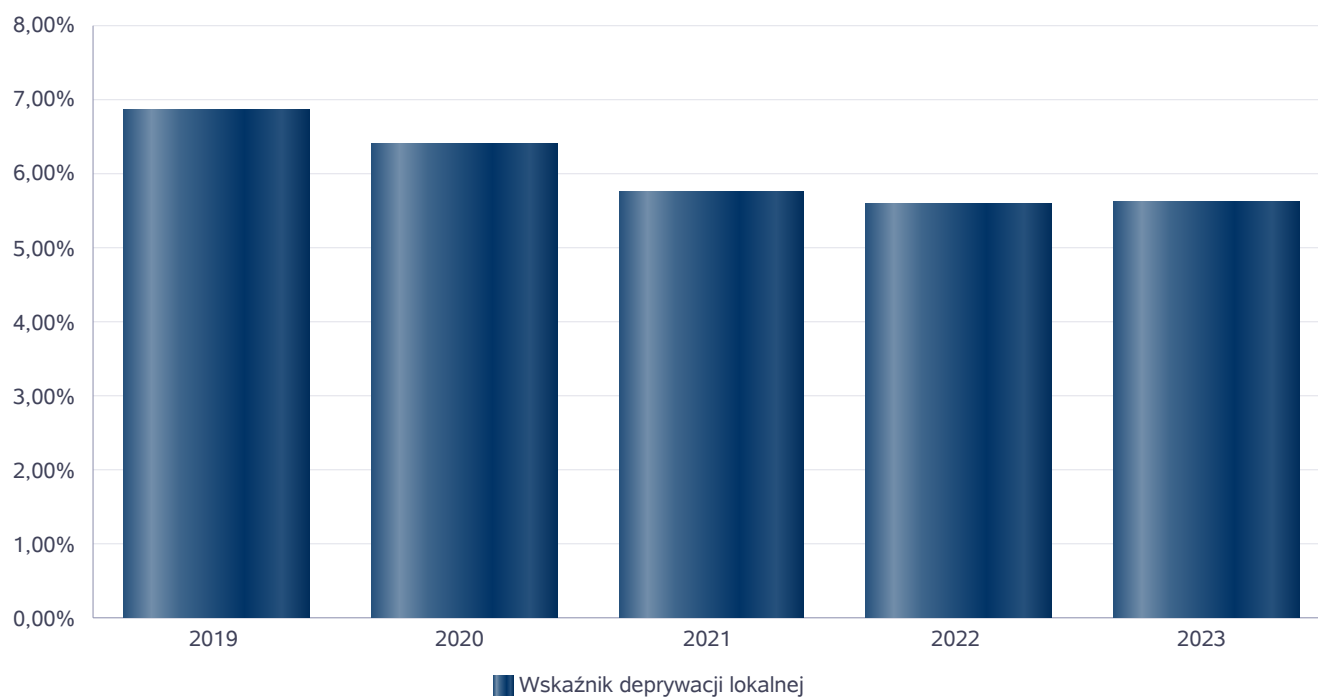
Liczba osób korzystających z pomocy społecznej w podziale na wiek i płeć wg liczby wypłaconych świadczeń

Grupa	Ogółem	Kobiety	Mężczyźni
0-17	285	120	165
Produkcyjny	974	515	459
Poprodukcyjny	260	203	57



Wskaźnik deprywacji lokalnej

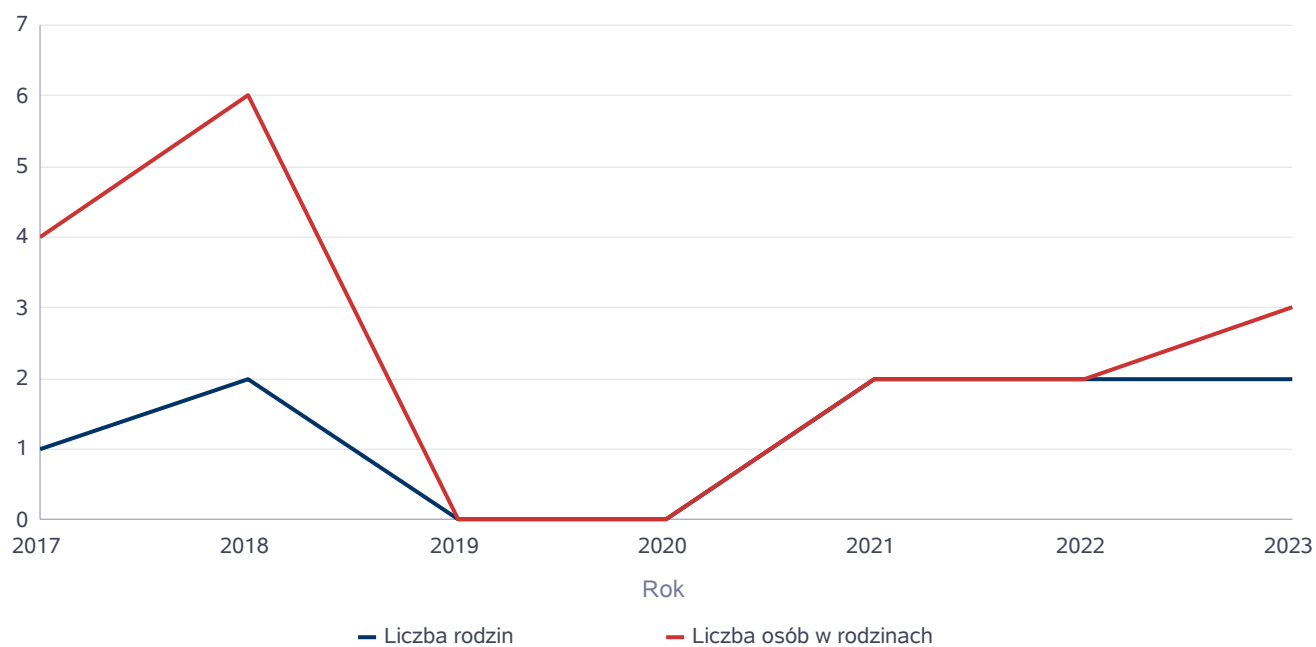
Rok	Wskaźnik deprywacji lokalnej
2019	6,85%
2020	6,39%
2021	5,75%
2022	5,57%
2023	5,61%



Liczba rodzin i liczba osób w rodzinach korzystających z pomocy społecznej

Rok	Liczba rodzin	Liczba osób w rodzinach
2017	1	4
2018	2	6
2019	0	0
2020	0	0
2021	2	2
2022	2	2
2023	2	3

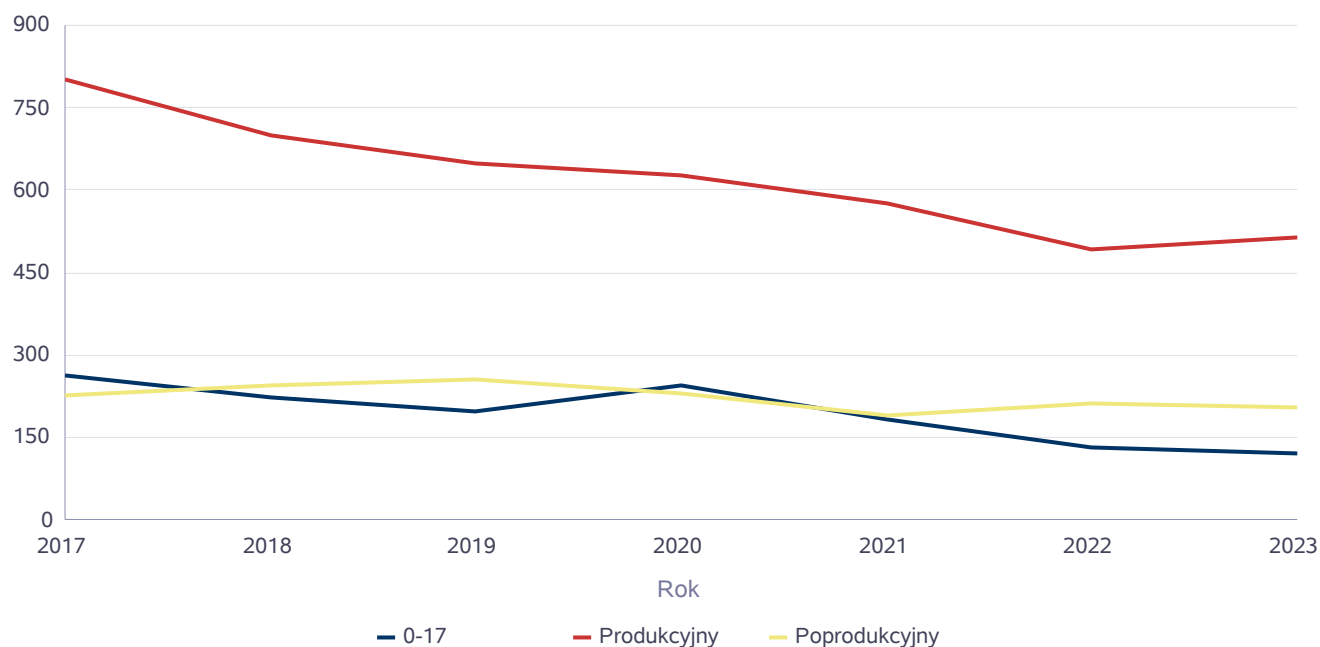
Korzystający z pomocy społecznej



Liczba kobiet korzystających z pomocy społecznej

		Liczba kobiet korzystających z pomocy						
Poziom	Wiek	2017	2018	2019	2020	2021	2022	2023
Powiat olecki	0-17	264	223	199	245	183	130	120
	Produkcyjny	803	699	649	627	575	493	515
	Poprodukcyjny	226	245	254	229	191	210	203
Województwo (średnia)	0-17	147	136	125	113	93	89	89
	Produkcyjny	245	219	196	192	164	146	131
	Poprodukcyjny	68	71	71	66	58	55	47

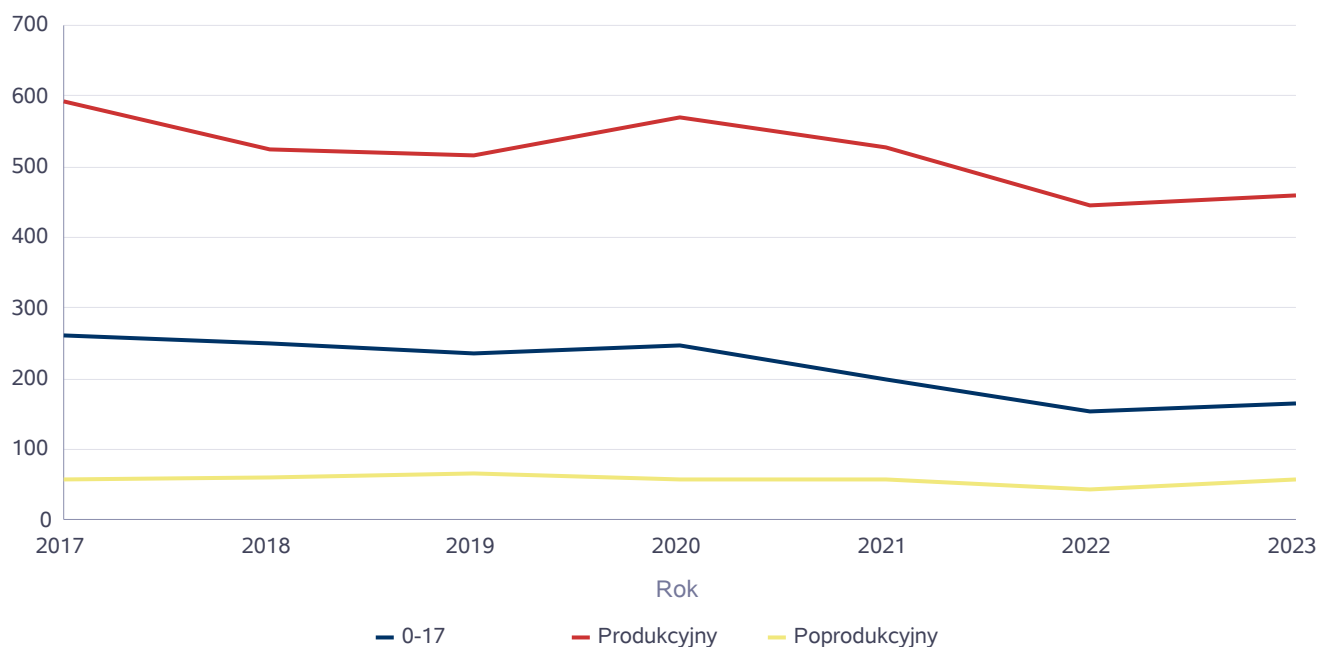
Liczba kobiet korzystających z pomocy



Liczba mężczyzn korzystających z pomocy społecznej

Poziom	Wiek	Liczba mężczyzn korzystających z pomocy						
		2017	2018	2019	2020	2021	2022	2023
Powiat olecki	0-17	261	251	236	248	199	154	165
	Produkcyjny	593	525	516	570	527	446	459
	Poprodukcyjny	57	61	65	56	58	43	57
Województwo (średnia)	0-17	156	144	130	119	99	94	94
	Produkcyjny	257	230	211	210	192	169	162
	Poprodukcyjny	22	22	23	22	22	21	20

Liczba mężczyzn korzystających z pomocy



**DANE O KORZYSTAJĄCYCH Z POMOCY I WSPARCIA
w całym okresie sprawozdawczym**

WYSZCZEGÓLNIENIE		Rok 2022	Rok oceny 2023	Prognoza 2024
OSOBY I RODZINY, KTÓRYM UDZIELONO POMOCY I WSPARCIA				
Liczba osób	1	2 561	2 861	3 624
OSOBY I RODZINY, KTÓRYM PRZYZNANO ŚWIADCZENIE				
Liczba osób	2	2	2	2
W tym: osoby długotrwale korzystające	3	0	0	0
Wiek 0-17	4	0	0	0
Wiek produkcyjny *	5	2	2	2
Wiek poprodukcyjny **	6	0	0	0
Liczba rodzin	7	2	2	2
Liczba osób w rodzinach	8	2	3	2
w tym: KOBIETY (z wierszy 2-6)				
Ogółem	9	0	0	0
W tym: osoby długotrwale korzystające	10	0	0	0
Wiek 0-17	11	0	0	0
Wiek 18-59	12	0	0	0
Wiek 60 lat i więcej	13	0	0	0
OSOBY I RODZINY, Z KTÓRYMI PRZEPROWADZONO WYWIAD ŚRODOWISKOWY				
Liczba osób ogółem	14	59	71	62
Liczba rodzin	15	30	37	28
Liczba osób w rodzinach	16	75	87	79
KONTRAKT SOCJALNY				
Liczba zawartych kontraktów socjalnych - ogółem	17	0	0	2
Liczba osób objętych kontraktem socjalnym - ogółem	18	0	0	2

* wiek produkcyjny: kobiety w wieku 18-59 lat, mężczyźni 18-64 lat

** wiek poprodukcyjny: kobiety w wieku 60 i więcej, mężczyźni 65 i więcej

3.1. Dane o korzystających z pomocy i wsparcia POWIAT - ZADANIA PCPR ORAZ MOPR

W 2023 r. w 37 rodzinach zastępczych i 2 rodzinnych domach dziecka umieszczonych było ogółem 84 dzieci.

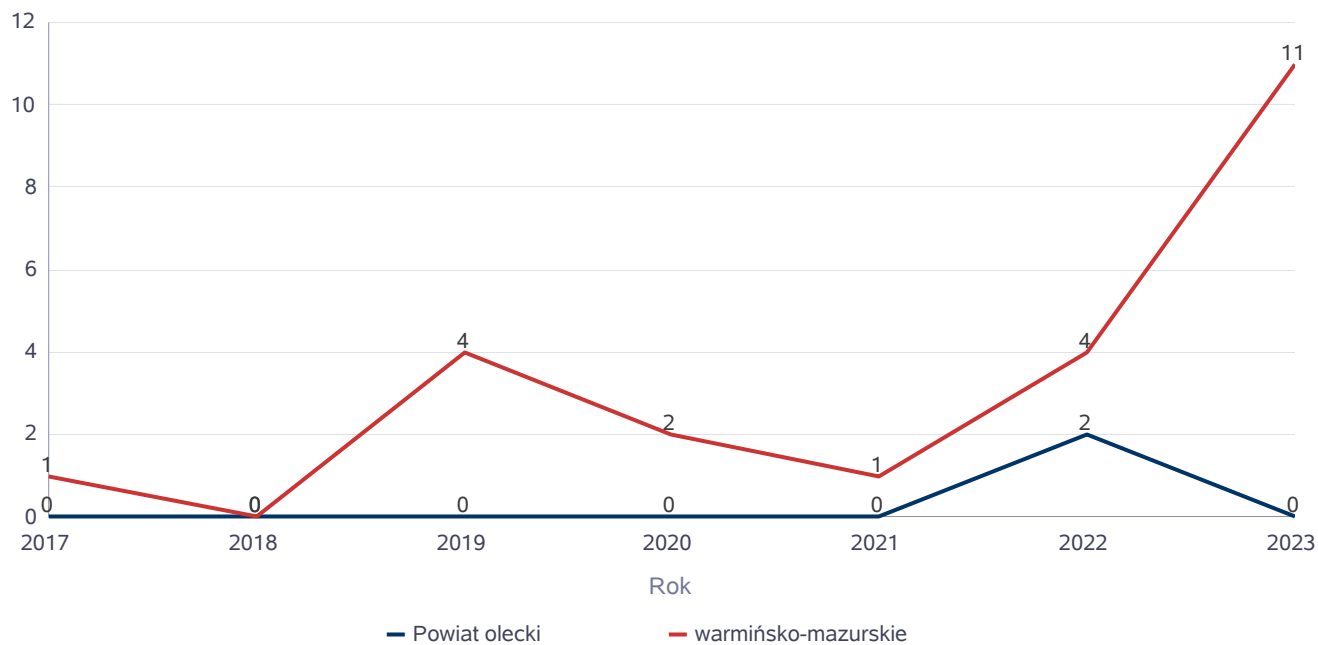
Na terenie powiatu oleckiego 15 pełnoletnich wychowanków rodzinnej pieczy zastępczej oraz instytucjonalnej pieczy zastępczej opuściło rodziny/placówki i zostało objętych indywidualnym programem usamodzielnienia. W powiecie funkcjonowało 2 koordynatorów rodzinnej pieczy zastępczej.

Poniżej prezentujemy w formie graficznej i tabelarycznej szczegółowe dane dotyczące: liczby osób korzystających z indywidualnego programu integracji cudzoziemców, liczby dzieci umieszczonych w rodzinnych formach pieczy zastępczej, kwoty świadczeń ze względu na typ rodzinnej formy pieczy zastępczej, w której umieszczono dziecko, liczbę osób usamodzielnianych w rozbiciu na pełnoletnie osoby opuszczające rodzinne formy pieczy zastępczej i osoby pełnoletnie opuszczające placówki opiekuńczo-wychowawcze, kwotę świadczeń na usamodzielnienia.

Liczba osób korzystających z indywidualnego programu integracji cudzoziemców w województwie

	Liczba osób						
	2017	2018	2019	2020	2021	2022	2023
Powiat olecki	0	0	0	0	0	2	0
warmińsko-mazurskie	1	0	4	2	1	4	11

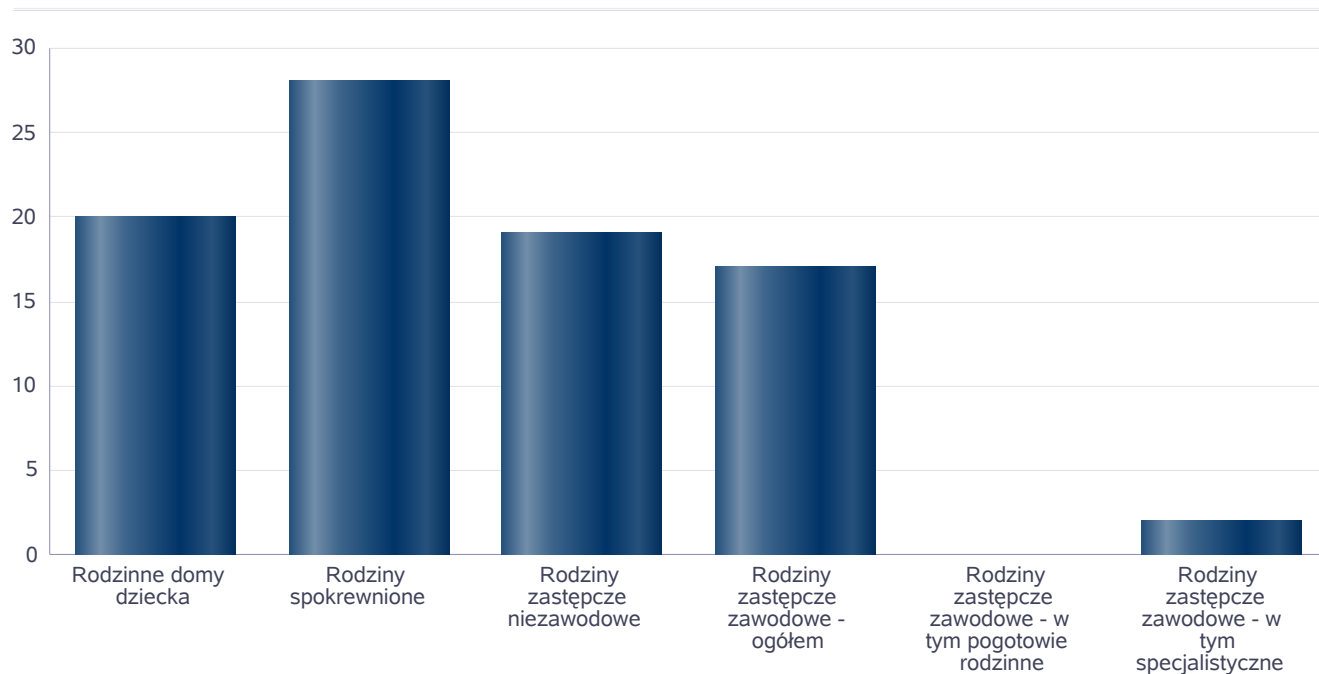
Liczba osób



Liczba dzieci umieszczonych w rodzinach, rodzinach spokrewnionych z dzieckiem, w rodzinach zastępczych niezawodowych, zastępczych zawodowych, w tym rodzinach zastępczych specjalistycznych, rodzinach zastępczych pełniących funkcję pogotowia rodzinnego

Forma pieczy:	Liczba dzieci
Rodzinne domy dziecka	20
Rodziny spokrewnione	28
Rodziny zastępcze niezawodowe	19
Rodziny zastępcze zawodowe - ogółem	17
Rodziny zastępcze zawodowe - w tym pogotowie rodzinne	0
Rodziny zastępcze zawodowe - w tym specjalistyczne	2

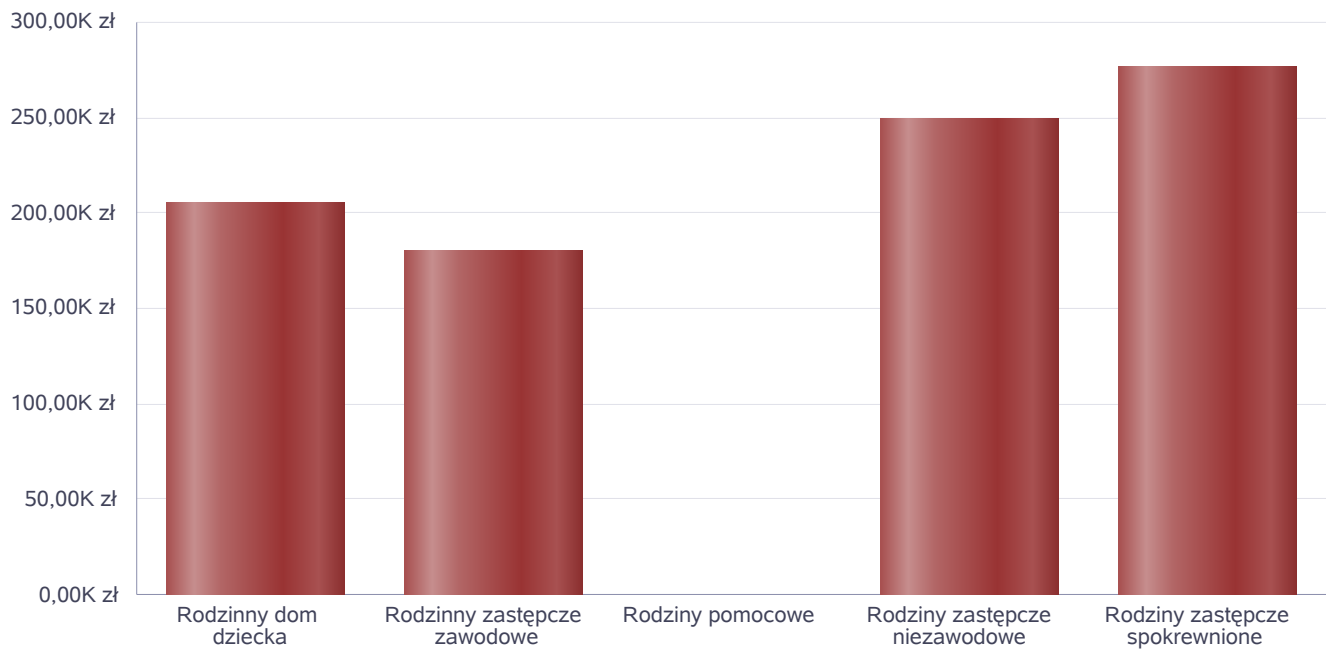
Liczba dzieci



Kwoty świadczeń ze względu na typ rodziny, w której umieszczono dziecko

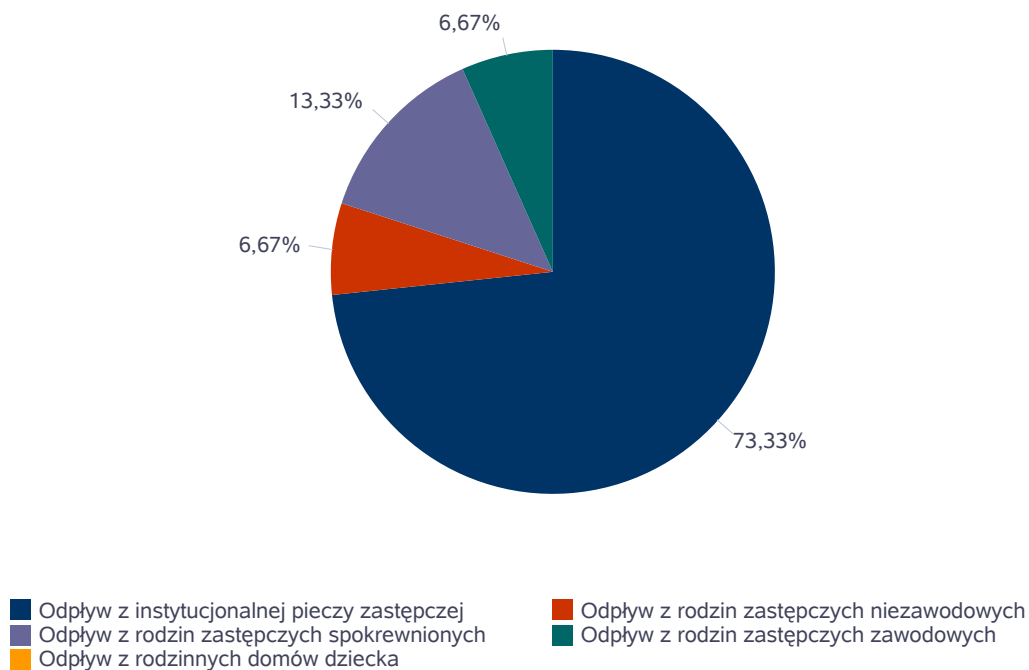
Rodzaj świadczenia	Rodzinny dom dziecka	Rodzinny zastępcze zawodowe	Rodziny pomocowe	Rodziny zastępcze niezawodowe	Rodziny zastępcze spokrewnione
Wydatki na świadczenia dla rodzin zastępczych lub osób prowadzących rodzinny dom dziecka	204 621,00 zł	179 469,00 zł	0,00 zł	248 800,00 zł	275 946,00 zł

Kwoty świadczeń



Liczba osób usamodzielnionych w rozbiu na pełnoletnie osoby opuszczające rodziny zastępcze, pełnoletnie osoby opuszczające placówki opiekuńczo-wychowawcze

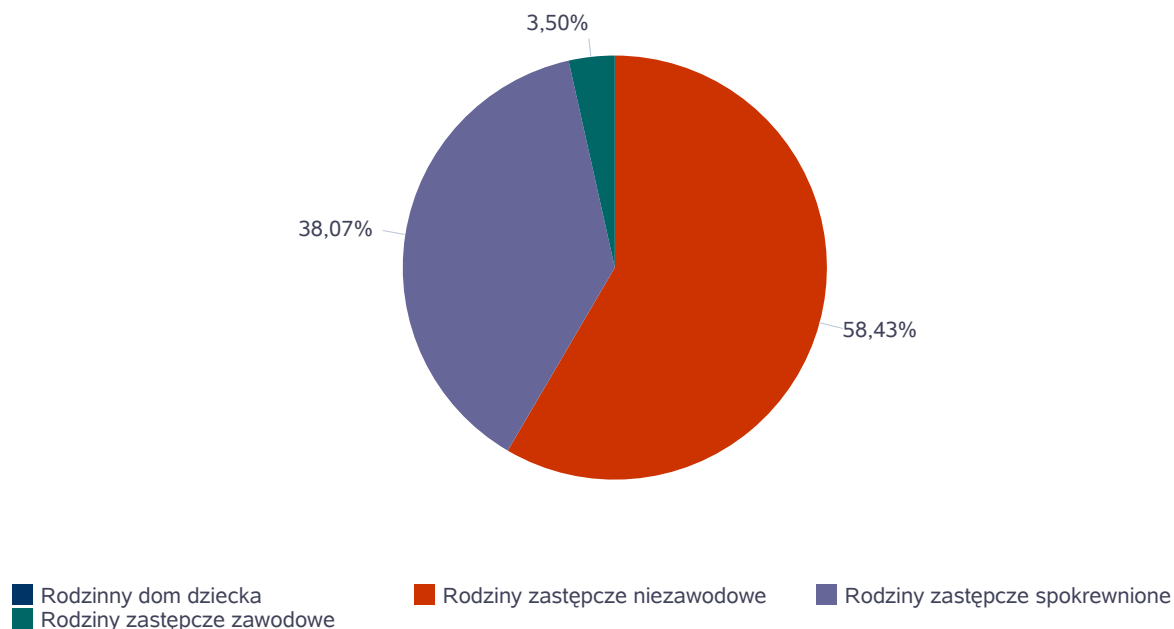
Grupa	Odpyw z instytucjonalnej pieczy zastępczej	Odpyw z rodzin zastępczych niezawodowych	Odpyw z rodzin zastępczych spokrewnionych	Odpyw z rodzin zastępczych zawodowych	Odpyw z rodzinnych domów dziecka
Dzieci powyżej 18 roku życia	11	1	2	1	0



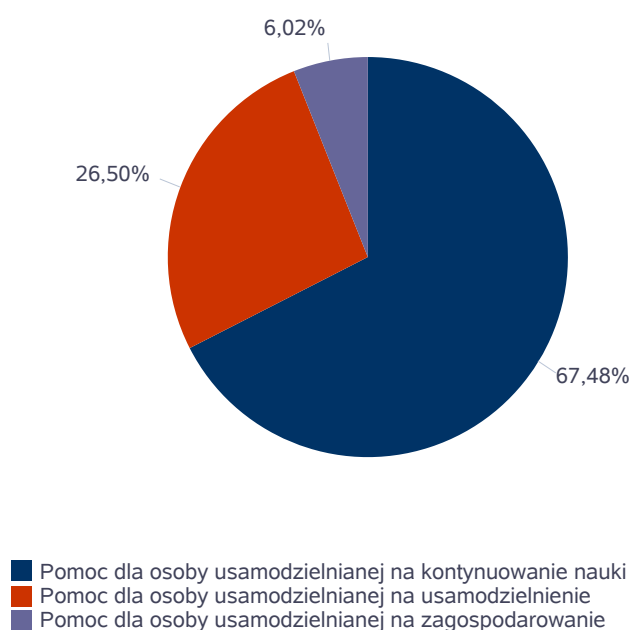
Kwota w złotych ogółem świadczeń na usamodzielnienia w rozbiciu na pełnoletnie osoby opuszczające rodziny zastępcze, pełnoletnie osoby opuszczające placówki opiekuńczo-wychowawcze

Rodzaj usamodzielnienia	Rodzinny dom dziecka	Rodziny zastępcze niezawodowe	Rodziny zastępcze spokrewnione	Rodziny zastępcze zawodowe
Pomoc dla osoby usamodzielnianej na kontynuowanie nauki	0,00 zł	29 024,00 zł	33 216,00 zł	3 406,00 zł
Pomoc dla osoby usamodzielnianej na usamodzielnienie	0,00 zł	25 775,00 zł	0,00 zł	0,00 zł
Pomoc dla osoby usamodzielnianej na zagospodarowanie	0,00 zł	2 039,00 zł	3 821,00 zł	0,00 zł

Procentowy udział wydatków wg rodzaju placówki



Procentowy udział wydatków wg rodzaju usamodzielnienia



**Dane o osobach korzystających z pomocy i wsparcia
POWIAT - ZADANIA PCPR ORAZ MOPR
wypełniają wyłącznie powiaty i miasta na prawach powiatu
w całym okresie sprawozdawczym**

WYSZCZEGÓLNIENIE		Rok 2022	Rok oceny 2023	Prognoza 2024
INDYWIDUALNE PROGRAMY POMOCY				
PROGRAM ODDZIAŁYWAŃ KOREKCYJNO-EDUKACYJNYCH DLA OSÓB STOSUJĄCYCH PRZEMOC W RODZINIE				
Liczba osób korzystających z usług	1	12	17	20
USAMODZIELNIENIE				
PEŁNOLETNIE OSOBY OPUSZCZAJĄCE INSTYTUCJE, O KTÓRYCH MOWA W ART. 88 UST.1 USTAWY O POMOCY SPOŁECZNEJ				
Liczba osób	2	0	2	2
Kwota świadczeń w złotych	3	0	2 939	10 655
W TYM: (od poz. 4 do poz. 9)				
POMOC PIENIĘŻNA NA USAMODZIELNIENIE				
Liczba osób	4	0	0	0
Kwota świadczeń w złotych	5	0	0	0
POMOC PIENIĘŻNA NA KONTYNUOWANIE NAUKI				
Liczba osób	6	0	1	2
Kwota świadczeń w złotych	7	0	1 102	8 818
POMOC NA ZAGOSPODAROWANIE W FORMIE RZECZOWEJ				
Liczba osób	8	0	1	1
Kwota świadczeń w złotych	9	0	1 837	1 837
REHABILITACJA ZAWODOWA I SPOŁECZNA OSÓB NIEPEŁNOSPRAWNYCH				
Ogólna kwota dofinansowania (PFRON, środki własne powiatu)	10	1 773 839	3 057 649	2 756 307
POMOC NA LIKWIDACJĘ BARIER ARCHITEKTONICZNYCH, TECHNICZNYCH I W KOMUNIKOWANIU SIĘ				
Liczba osób, które uzyskały dofinansowanie	11	25	25	50
Wartość dofinansowania w złotych	12	120 000	80 561	170 000
TURNUSY REHABILITACYJNE				
Liczba osób, które uzyskały pomoc	13	62	55	60
Wartość dofinansowania w złotych	14	138 932	136 783	190 000
ZAOPATRZENIE W PRZEDMIOTY ORTOPEDYCZNE, ŚRODKI POMOCNICZE I SPRZĘT REHABILITACYJNY				
Liczba osób, które uzyskały pomoc	15	130	125	210
Wartość dofinansowania w złotych	16	162 275	212 576	247 731
PROGRAM "AKTYWNY SAMORZĄD"				
Liczba świadczeń	17	12	22	22
Wartość dofinansowania w złotych	18	75 240	134 238	140 000
Liczba osób z niepełnosprawnościami korzystających z form wsparcia pomocy społecznej ogółem	19	11	17	17
DOFINANSOWANIE SPORTU, KULTURY, REKREACJI I TURYSTYKI				
Liczba dofinansowanych imprez	20	2	0	0
Liczba niepełnosprawnych uczestników	21	148	0	0
Wartość dofinansowania ogółem w złotych	22	6 500	0	0
DOFINANSOWANIE USŁUG TŁUMACZA JĘZYKA MIGOWEGO LUB TŁUMACZA - PRZEWODNIKA				
Wartość dofinansowania w złotych	23	0	0	0

4. Inne rodzaje pomocy i świadczeń

5. Zasoby instytucjonalne pomocy i wsparcia

Pomoc społeczna to nie tylko wsparcie finansowe osób i rodzin potrzebujących pomocy, ale także pomoc instytucjonalna, świadczona przez placówki pomocy społecznej. W powiecie oleckim funkcjonują następujące instytucje pomocy społecznej, finansowane z budżetu powiatu: Powiatowe Centrum Pomocy Rodzinie w Olecku oraz funkcjonujące w jego strukturze mieszkania treningowe i wspomagane, Ośrodek Interwencji Kryzysowej, Dom dla Matek z Małoletnimi Dziećmi i Kobiet w Ciąży, a także Dom Pomocy Społecznej Zacisze w Kowalach Oleckich oraz 6 placówek opiekuńczo-wychowawczych.

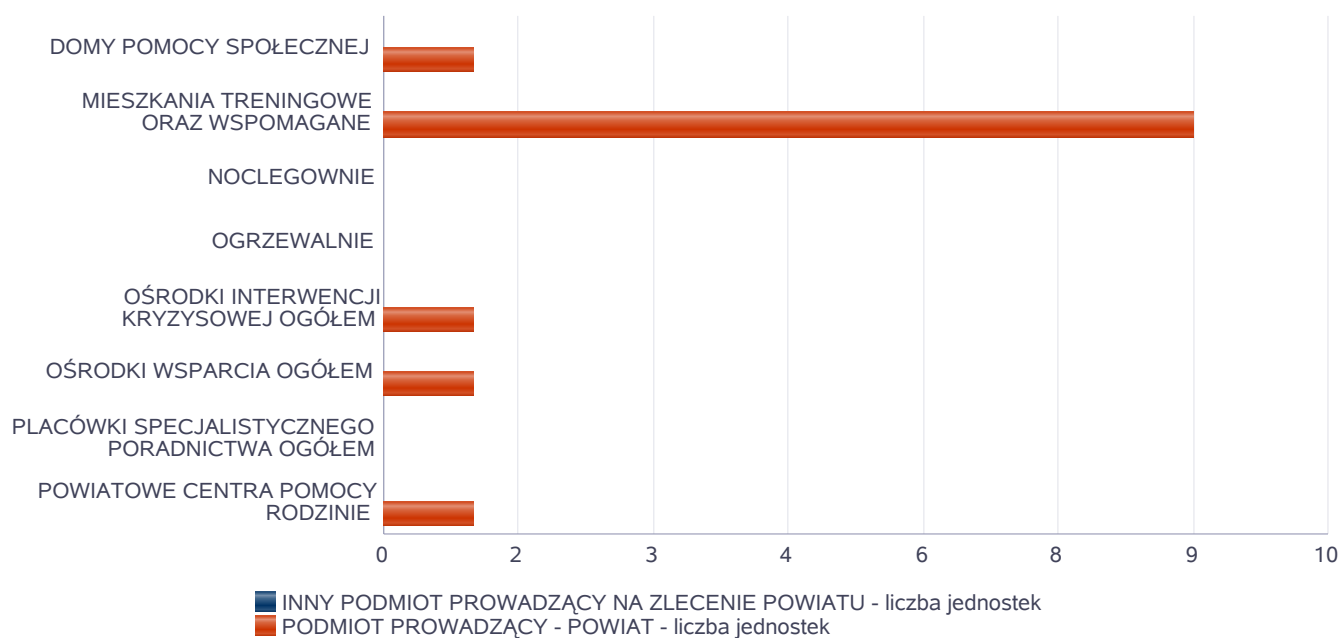
Poniżej prezentujemy w formie graficznej i tabelarycznej szczegółowe dane dotyczące: liczby placówek w podziale na typ i instytucje prowadzącą, liczby miejsc i liczby osób korzystających z placówek, wskaźnik nasycenia usługami w postaci domów pomocy społecznej, środowiskowych domów samopomocy, mieszkań treningowych i wspomaganych.

W tabeli „Zasoby instytucjonalne pomocy i wsparcia” dane w wierszach od 1 do 6 dotyczą Domu dla Matek z Małoletnimi Dziećmi i Kobiet w Ciąży utworzonego w 2023 r. przy PCPR w Olecku. W poprzednich latach, w tym w roku 2022, wykazywano w tym miejscu Specjalistyczny Ośrodek Wsparcia dla Osób Doznających Przemocy Domowej, który funkcjonuje w strukturach PCPR, jednak zgodnie z aktualnymi wytycznymi dot. sprawozdania MRiPS-06 nie jest ośrodkiem wsparcia w rozumieniu ustawy o pomocy społecznej, w związku z czym nie wykazano go już również w OZPS.

Liczba jednostek organizacyjnych pomocy i integracji społecznej o zasięgu lokalnym i o zasięgu ponadgminnym w podziale na instytucję prowadzącą

Jednostka	INNY PODMIOT PROWADZĄCY NA ZLECENIE POWIATU - liczba jednostek	PODMIOT PROWADZĄCY - POWIAT - liczba jednostek
DOMY POMOCY SPOŁECZNEJ	0	1
MIESZKANIA TRENINGOWE ORAZ WSPOMAGANE	0	9
NOCLEGOWNIE	0	0
OGRZEWALNIE	0	0
OŚRODKI INTERWENCJI KRYZYSOWEJ OGÓŁEM	0	1
OŚRODKI WSPARCIA OGÓŁEM	0	1
PLACÓWKI SPECJALISTYCZNEGO PORADNICTWA OGÓŁEM	0	0
POWIATOWE CENTRA POMOCY RODZINIE	X	1

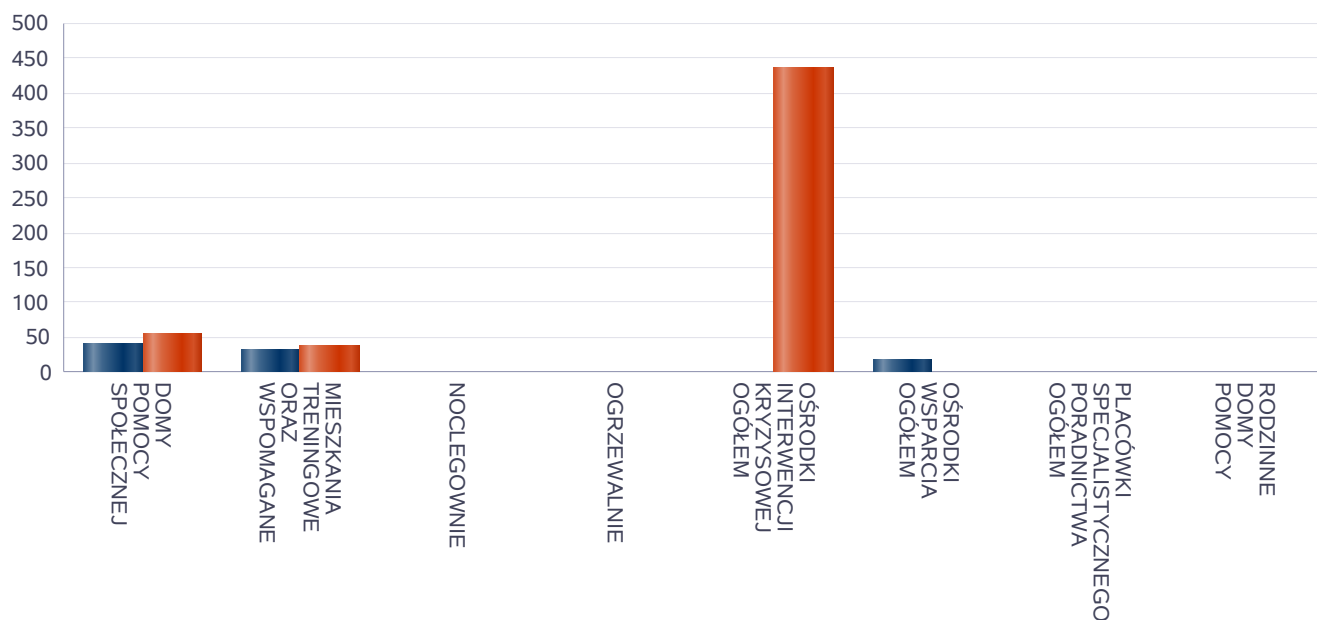
Liczba jednostek organizacyjnych pomocy i integracji społecznej



Liczba miejsc w jednostkach organizacyjnych pomocy i integracji społecznej o zasięgu lokalnym i o zasięgu ponadgminnym

Jednostka	liczba miejsc	liczba osób korzystających
DOMY POMOCY SPOŁECZNEJ	42	56
MIESZKANIA TRENINGOWE ORAZ WSPOMAGANE	33	39
NOCLEGOWNIE	0	0
OGRZEWALNIE	0	0
OŚRODKI INTERWENCJI KRYZYSOWEJ OGÓŁEM	x	435
OŚRODKI WSPARCIA OGÓŁEM	17	0
PLACÓWKI SPECJALISTYCZNEGO PORADNICTWA OGÓŁEM	x	0
RODZINNE DOMY POMOCY	0	0

Liczba miejsc w jednostkach organizacyjnych pomocy i integracji społecznej o zasięgu lokalnym i o zasięgu ponadgminnym

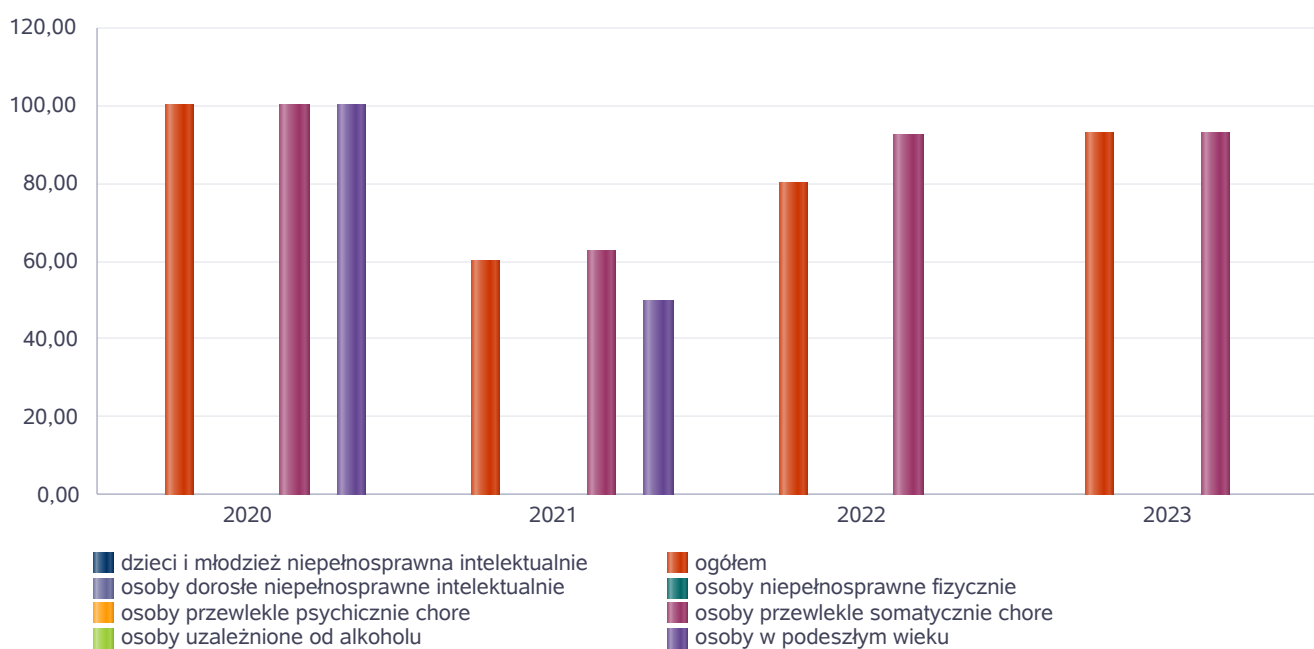


Nasylenie usługami w DPS

Wskaźnik obliczany jako stosunek liczby osób umieszczonych w DPS pomnożony przez 100 do sumy liczby osób umieszczonych w DPS i liczby oczekujących

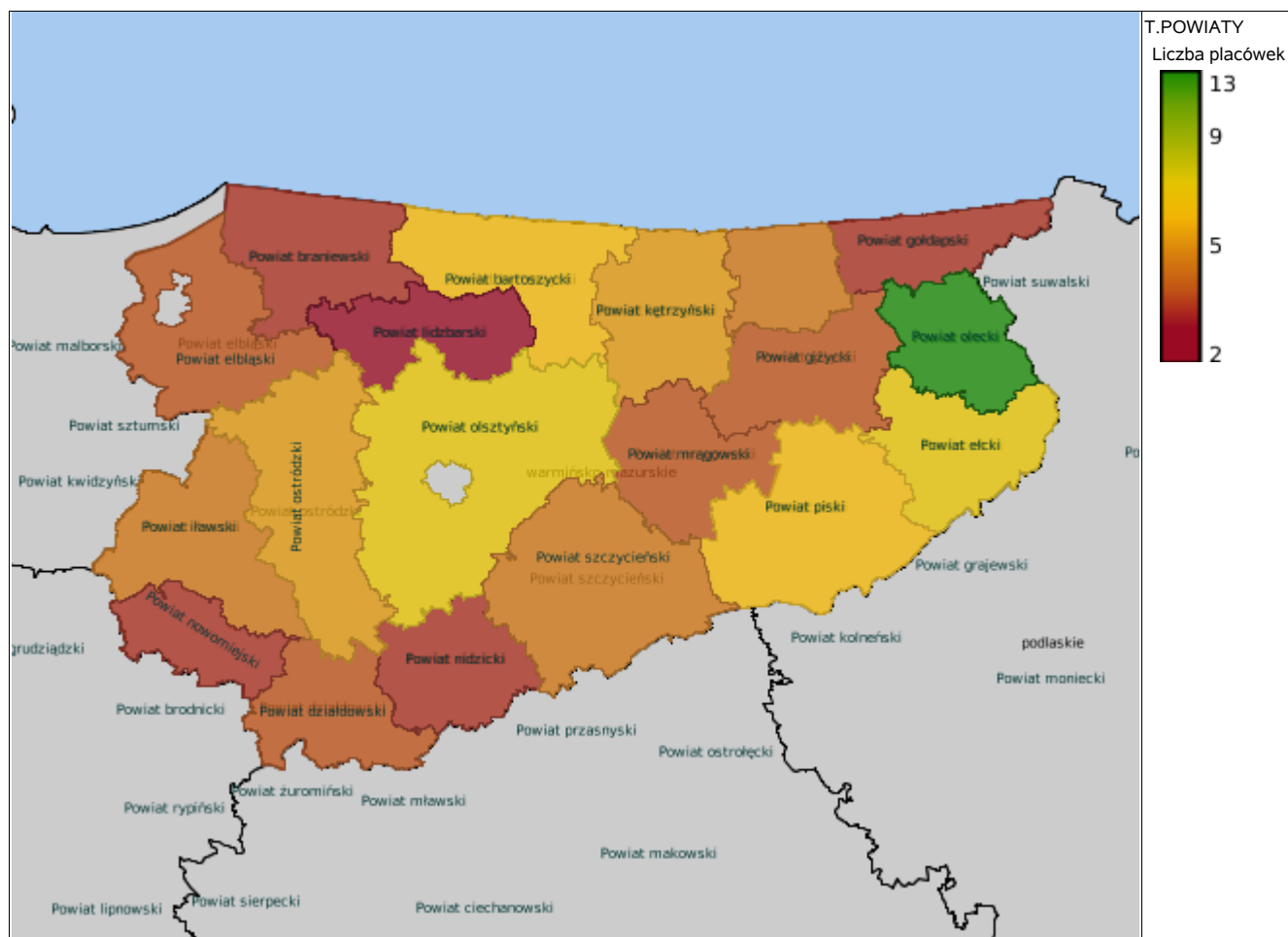
Grupa osób	Wskaźnik nasycenia usługami w DPS-ach wyrażony w %			
	2020	2021	2022	2023
ogółem	100,00	60,00	80,00	92,86
osoby w podeszłym wieku	100,00	50,00	0,00	
osoby przewlekle somatycznie chore	100,00	62,50	92,31	92,86
osoby przewlekle psychicznie chore				
osoby dorosłe niepełnosprawne intelektualnie				
dzieci i młodzież niepełnosprawna intelektualnie				
osoby niepełnosprawne fizycznie				
osoby uzależnione od alkoholu				

Nasylenie usługami w DPS-ach



Rozmieszczenie jednostek organizacyjnych pomocy i integracji społecznej o zasięgu ponadgminnym

Powiat	Ogółem	DOMY POMOCY SPOŁ.	MIESZK. TRENIN. ORAZ WSPOM.	NOCLE - GOWNIE	OGRZE - WALNIE	OŚR. INTER - WENCJI KRYZYS. OG.	OŚRODKI WSPARCIA OGÓŁEM	PLAC. SPEC. PORAD.	POWIAT. CENTRA POM. RODZ.
Powiat bartoszycki	7	4	2	0	0	0	0	0	1
Powiat braniewski	3	1	0	0	0	0	1	0	1
Powiat działdowski	4	1	0	0	0	1	1	0	1
Powiat elbląski	4	2	0	0	0	0	1	0	1
Powiat etcki	8	2	1	0	0	1	3	0	1
Powiat giżycki	4	1	0	0	0	0	2	0	1
Powiat gołdapski	3	0	0	0	0	1	1	0	1
Powiat iławski	5	2	0	0	0	1	1	0	1
Powiat kętrzyński	6	1	1	0	0	1	1	1	1
Powiat lidzbarski	2	0	0	0	0	0	1	0	1
Powiat mrągowski	4	2	1	0	0	0	0	0	1
Powiat nidzicki	3	1	0	0	0	0	1	0	1
Powiat nowomiejski	3	1	0	0	0	0	1	0	1
Powiat olecki	13	1	9	0	0	1	1	0	1
Powiat olsztyński	8	5	0	0	0	1	1	0	1
Powiat ostródzki	6	2	0	0	0	0	3	0	1
Powiat piski	7	1	1	0	0	1	2	1	1
Powiat szczycieński	5	1	1	0	0	1	1	0	1
Powiat węgorzewski	5	1	0	0	0	1	1	1	1



ZASOBY INSTYTUCJONALNE POMOCY I WSPARCIA

WYSZCZEGÓLNIENIE		Rok 2022	Rok oceny 2023	Prognoza 2024
OŚRODKI WSPARCIA - OGÓŁEM				
Liczba miejsc w placówkach ogółem	1	25	17	17
Liczba osób korzystających	2	155	0	17
Liczba osób oczekujących (wg stanu na 31 grudnia danego roku)	3	0	0	0
Liczba decyzji odmownych (wg stanu na 31 grudnia danego roku)	4	0	0	0
Kadra placówek - liczba osób zatrudnionych ogółem (wg stanu na 31 grudnia danego roku)	5	17	1	7
Roczny koszt prowadzenia i utrzymania placówek (w złotych)	6	530 580	0	273 077
W TYM (z wierszy 1-6, dotyczy wierszy 7-27):				
ŚRODOWISKOWE DOMY SAMOPOMOCY				
Liczba miejsc w placówkach ogółem	7	0	0	0
Liczba osób korzystających	8	0	0	0
Liczba osób umieszczonych	9	0	0	0
Liczba osób oczekujących (wg stanu na 31 grudnia danego roku)	10	0	0	0
Kadra placówek - liczba osób zatrudnionych ogółem (wg stanu na 31 grudnia danego roku)	11	0	0	0
Roczny koszt prowadzenia i utrzymania placówek (w złotych)	12	0	0	0
DZIENNE DOMY POMOCY				
Liczba miejsc w placówkach ogółem	13	0	0	0
Liczba osób korzystających	14	0	0	0
Liczba osób oczekujących (wg stanu na 31 grudnia danego roku)	15	0	0	0
Kadra placówek - liczba osób zatrudnionych ogółem (wg stanu na 31 grudnia danego roku)	16	0	0	0
Roczny koszt prowadzenia i utrzymania placówek (w złotych)	17	0	0	0
KLUBY SAMOPOMOCY				
Liczba miejsc w placówkach ogółem	18	0	0	0
Liczba osób korzystających	19	0	0	0
Liczba osób oczekujących (wg stanu na 31 grudnia danego roku)	20	0	0	0
Kadra placówek - liczba osób zatrudnionych ogółem (wg stanu na 31 grudnia danego roku)	21	0	0	0
Roczny koszt prowadzenia i utrzymania placówek (w złotych)	22	0	0	0
SCHRONISKA DLA OSÓB BEZDOMNYCH I SCHRONISKA DLA OSÓB BEZDOMNYCH Z USŁUGAMI OPIEKUŃCZYMI				
Liczba miejsc w placówkach ogółem	23	0	0	0
Liczba osób korzystających	24	0	0	0
Liczba osób skierowanych w wyniku eksmisji	25	0	0	0
Kadra placówek - liczba osób zatrudnionych ogółem (wg stanu na 31 grudnia danego roku)	26	0	0	0
Roczny koszt prowadzenia i utrzymania placówek (w złotych)	27	0	0	0
OGRZEWALNIE				

WYSZCZEGÓLNIENIE		Rok 2022	Rok oceny 2023	Prognoza 2024
Liczba miejsc w placówkach ogółem	28	0	0	0
Liczba osób korzystających	29	0	0	0
Kadra placówek - liczba osób zatrudnionych ogółem (wg stanu na 31 grudnia danego roku)	30	0	0	0
Roczny koszt prowadzenia i utrzymania placówek (w złotych)	31	0	0	0
NOCLEGOWNIE				
Liczba miejsc w placówkach ogółem	32	0	0	0
Liczba osób korzystających	33	0	0	0
Liczba osób skierowanych w wyniku eksmisji	34	0	0	0
Kadra placówek - liczba osób zatrudnionych ogółem (wg stanu na 31 grudnia danego roku)	35	0	0	0
Roczny koszt prowadzenia i utrzymania placówek (w złotych)	36	0	0	0

ZASOBY INSTYTUCJONALNE POMOCY I WSPARCIA (c.d.)

WYSZCZEGÓLNIENIE		Rok 2022	Rok oceny 2023	Prognoza 2024
DOMY POMOCY SPOŁECZNEJ				
Liczba miejsc w placówkach ogółem	1	42	42	42
Liczba miejsc usługi wsparcia krótkoterminowego	2	X	0	0
Liczba osób korzystających	3	54	56	56
Liczba osób korzystających z usługi wsparcia krótkoterminowego	4	X	0	0
Liczba osób umieszczonych	5	12	14	14
Liczba osób oczekujących (wg stanu na 31 grudnia danego roku)	6	3	1	1
Liczba decyzji odmownych (wg stanu na 31 grudnia danego roku)	7	0	0	0
Kadra placówek - liczba osób zatrudnionych ogółem (wg stanu na 31 grudnia danego roku)	8	25	25	25
Roczny koszt prowadzenia i utrzymania placówek (w złotych)	9	2 285 087	2 661 045	2 874 409
MIESZKANIA TRENINGOWE ORAZ WSPOMAGANE OGÓŁEM				
Liczba miejsc w placówkach ogółem	10	27	33	31
Liczba osób korzystających	11	33	39	20
Liczba osób umieszczonych	12	19	39	20
Liczba osób oczekujących (wg stanu na 31 grudnia danego roku)	13	0	0	0
Kadra placówek - liczba osób zatrudnionych ogółem (wg stanu na 31 grudnia danego roku)	14	5	5	5
Roczny koszt prowadzenia i utrzymania placówek (w złotych)	15	389 659	512 324	557 700
OŚRODKI INTERWENCJI KRYZYSOWEJ OGÓŁEM (powiatowe)				
Liczba miejsc w placówkach ogółem	16	5	5	5
Liczba osób korzystających	17	362	435	435
PLACÓWKI SPECJALISTYCZNEGO PORADNICTWA (powiatowe)				
Liczba osób korzystających	18	0	0	0

WYSZCZEGÓLNIENIE		Rok 2022	Rok oceny 2023	Prognoza 2024
Kadra placówek - liczba osób zatrudnionych ogółem (wg stanu na 31 grudnia danego roku)	19	0	0	0
Roczny koszt prowadzenia i utrzymania placówek (w złotych)	20	0	0	0
PLACÓWKI WSPARCIA DZIENNEGO				
Liczba miejsc w placówkach ogółem	21	0	0	0
Liczba osób korzystających	22	0	0	0
Kadra placówek - liczba osób zatrudnionych ogółem (wg stanu na 31 grudnia danego roku)	23	0	0	0
Roczny koszt prowadzenia i utrzymania placówek (w złotych)	24	0	0	0
PLACÓWKI OPIEKUŃCZO-WYCHOWAWCZE OGÓŁEM				
Liczba miejsc w placówkach ogółem	25	68	68	68
Liczba osób korzystających	26	82	85	85
Kadra placówek - liczba osób zatrudnionych ogółem (wg stanu na 31 grudnia danego roku)	27	33	37	37
Roczny koszt prowadzenia i utrzymania placówek (w złotych)	28	5 096 045	5 797 661	5 940 235
W tym: PLACÓWKI TYPU RODZINNEGO				
Liczba miejsc w placówkach ogółem	29	0	0	0
Liczba osób korzystających	30	0	0	0
Kadra placówek - liczba osób zatrudnionych ogółem (wg stanu na 31 grudnia danego roku)	31	0	0	0
Roczny koszt prowadzenia i utrzymania placówek (w złotych)	32	0	0	0
CENTRUM INTEGRACJI SPOŁECZNEJ				
Liczba uczestników zajęć	33	0	0	0
KLUB INTEGRACJI SPOŁECZNEJ				
Liczba uczestników zajęć	34	X	X	X
WARSZTAT TERAPII ZAJĘCIOWEJ				
Liczba uczestników zajęć	35	0	0	0
Kadra placówek - liczba osób zatrudnionych ogółem (wg stanu na 31 grudnia danego roku)	36	0	0	0
Roczny koszt prowadzenia i utrzymania placówek (w złotych)	37	0	0	0
ZAKŁAD AKTYWNOŚCI ZAWODOWEJ				
Liczba uczestników zajęć	38	0	0	0

INNE INSTYTUCJE POMOCY I WSPARCIA

Rodzaj instytucji	Wyszczególnienie		Rok 2022	Rok oceny 2023	Prognoza 2024
Spółdzielnie socjalne dla których JST jest założycielem lub członkiem	Liczba spółdzielni socjalnych	1	0	0	0
	Liczba osób zatrudnionych w spółdzielniach socjalnych (ogółem wg stanu na 31 grudnia danego roku)	2	0	0	0
	W tym, z wiersza powyżej, liczba osób, o których mowa w art. 4 ust. 1 ustawy o spółdzielniach socjalnych, zatrudnionych w spółdzielniach socjalnych	3	0	0	0

Rodzaj instytucji	Wyszczególnienie		Rok 2022	Rok oceny 2023	Prognoza 2024
	(wg stanu na 31 grudnia danego roku)				
Liczba organizacji pozarządowych w obszarze włączenia społecznego działających na terenie JST	4		22	22	22

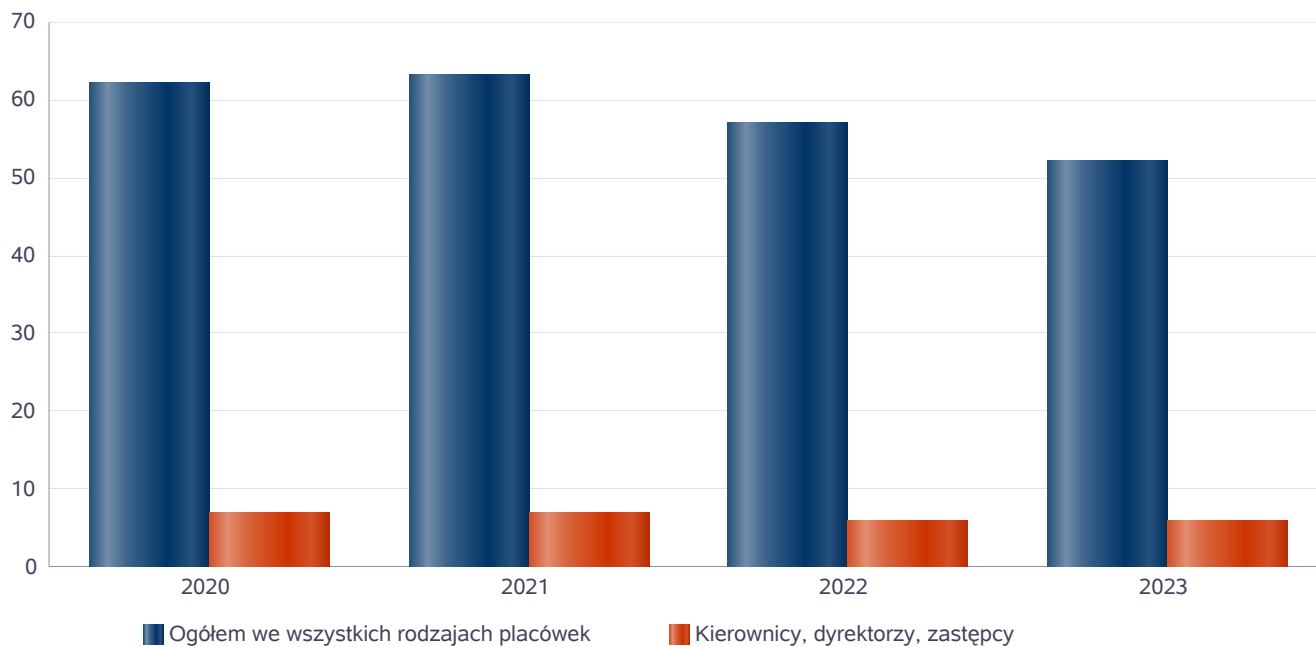
6. Kadra jednostki organizacyjnej pomocy społecznej

W roku oceny, kadra Powiatowego Centrum Pomocy Rodzinie w Olecku liczyła 34 osoby, w tym: kadra kierownicza 6 osób, pracownicy socjalni 3 osoby, pozostali pracownicy 25 osób. Spośród zatrudnionych pracowników 29 posiada wykształcenie wyższe, 5 wykształcenie średnie. Specjalizację I i II stopnia w zawodzie pracownika socjalnego posiada 0 pracowników socjalnych. 5 osób posiada specjalizację z organizacji pomocy społecznej.

Kadra jednostek organizacyjnych pomocy społecznej - osoby zatrudnione

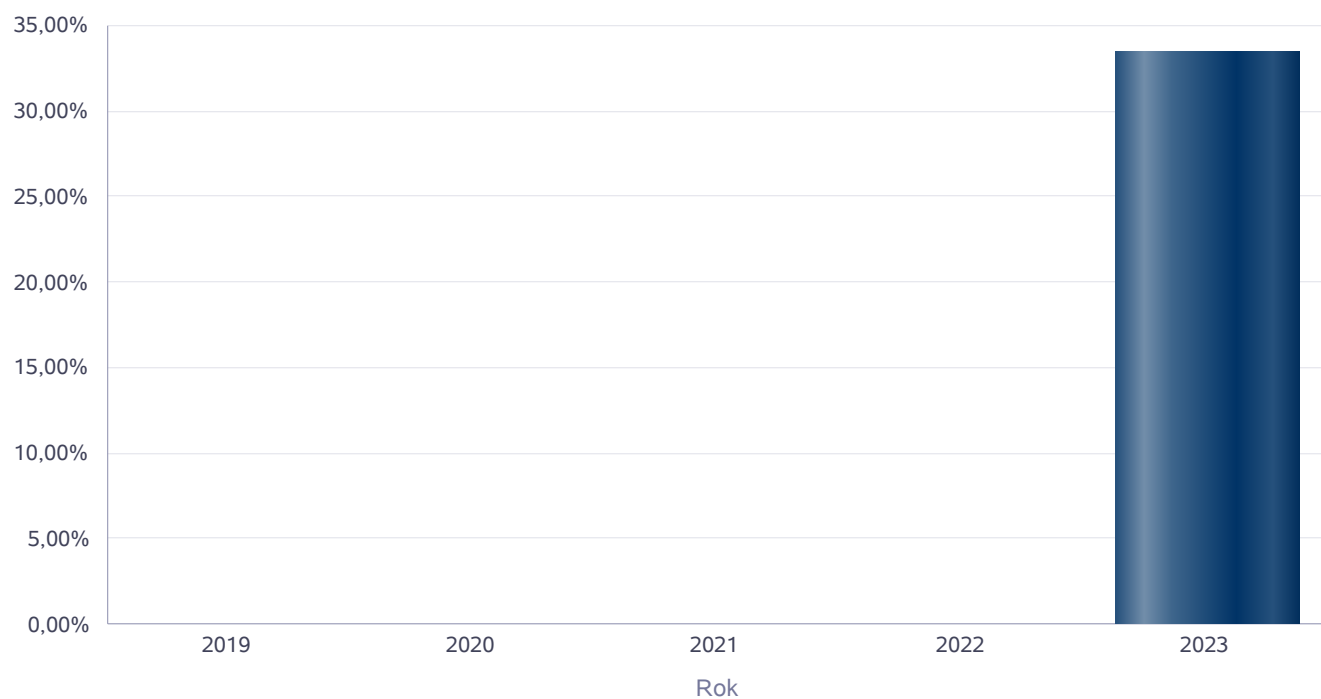
Zatrudnieni	Liczba osób			
	2020	2021	2022	2023
Ogółem we wszystkich rodzajach placówek	62	63	57	52
Kierownicy, dyrektorzy, zastępcy	7	7	6	6

Kadra jednostek organizacyjnych pomocy społecznej - osoby zatrudnione



Kadra jednostek organizacyjnych pomocy społecznej

Rok	Wskaźnik
2019	0,00%
2020	0,00%
2021	0,00%
2022	0,00%
2023	33,33%



6.1. Zatrudnienie pomocnicze w jednostce organizacyjnej pomocy społecznej

Zatrudnienie pomocnicze w Powiatowym Centrum Pomocy Rodzinie w Olecku w roku oceny kształtowało się na następującym poziomie: liczba wolontariuszy wyniosła 0 osób, w ramach zatrudnienia subsydiowanego (roboty publiczne, prace interwencyjne) pracowały 4 osoby, staż odbywało 5 osób. PCPR było również organizatorem praktyk zawodowych dla 2 uczestników Centrum Integracji Społecznej w Olecku prowadzonym przez Fundację Rozwoju Ziemi Oleckiej.

6.2. Zespoły pracy socjalnej i integracji społecznej w jednostce pomocy społecznej

W 2023 roku w jednostce nie funkcjonowały zespoły pracy socjalnej i integracji społecznej.

7. Środki finansowe na wydatki w pomocy społecznej i innych obszarach polityki społecznej w budżecie jednostki samorządu terytorialnego

W powiecie oleckim środki finansowe wydatkowane na zadania z zakresu polityki społecznej wyniosły w 2023 roku 15 044 101 zł. Poziom wydatków w stosunku do roku poprzedniego wzrósł o 1 828 712,00 zł (co stanowi 1,14 %). W dziale 855 – Rodzina wydatkowano 8 498 626,00 zł, co stanowi 56,49 % ogólnych wydatków w zakresie polityki społecznej. W dziale 852 - Pomoc społeczna wydatkowano 6 239 561,00 zł, co stanowi 41,48 % ogólnych wydatków w zakresie polityki społecznej. W dziale 853 – Pozostałe zadania w zakresie polityki społecznej wydatkowano 270 664,00 zł, co stanowi 1,80 % ogólnych wydatków w zakresie polityki społecznej. W dziale 854 - Edukacja i opieka wychowawcza wydatkowano 35 250,00 zł, co stanowi 0,23 % ogólnych wydatków w zakresie polityki społecznej.


Najwięcej środków wydano na następujące pozycje budżetowe:

Rozdział 85510 – Działalność placówek opiekuńczo-wychowawczych – 5 994 238,00 zł

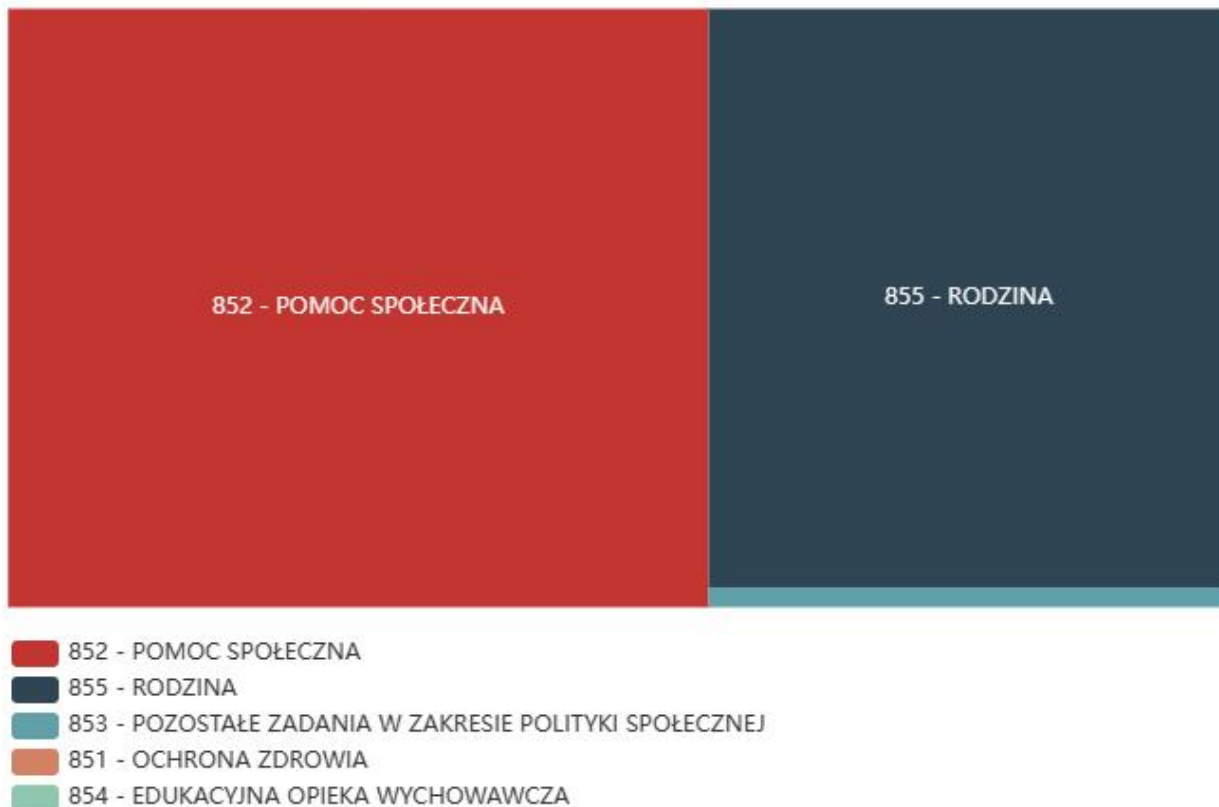
Rozdział 85202 – Domy Pomocy Społecznej – 2 661 046,00 zł

Rozdział 85508 – Rodziny zastępcze – 2 504 388,00 zł.

WYDATKI W OBSZARACH POLITYKI SPOŁECZNEJ W JEDNOSTKACH SAMORZĄDU TERYTORIALNEGO



WYDATKI W OBSZARACH POLITYKI SPOŁECZNEJ W OPS / PCPR



ŚRODKI FINANSOWE NA WYDATKI W POMOCY SPOŁECZNEJ I INNYCH OBSZARACH POLITYKI SPOŁECZNEJ W BUDŻECIE JEDNOSTKI SAMORZĄDU TERYTORIALNEGO
ZADANIA WŁASNE I ZADANIA ZLECONE - w złotych

WYSZCZEGÓLNIENIE		Rok 2022	Rok oceny 2023	Prognoza 2024
OGÓŁEM				
OGÓŁEM (działy)	1	13 215 389	15 044 101	16 304 762
W tym: w budżecie OPS/PCPR	2	5 500 884	6 235 044	7 072 822
851 - OCHRONA ZDROWIA				
85153 - Przeciwdziałanie narkomanii	3	0	0	0
w tym: w budżecie OPS / PCPR	4	0	0	0
85154 - Przeciwdziałanie alkoholizmowi	5	0	0	0
w tym: w budżecie OPS / PCPR	6	0	0	0
852 - POMOC SPOŁECZNA				
85202 - Domy pomocy społecznej	7	2 285 087	2 661 046	2 874 409
w tym: w budżecie OPS / PCPR	8	0	0	0
85203 - Ośrodki Wsparcia	9	0	803 665	273 077
w tym: w budżecie OPS / PCPR	10	0	803 665	273 077
85205 - Zadania w zakresie przeciwdziałania przemocy w rodzinie	11	592 860	692 835	508 300
w tym: w budżecie OPS / PCPR	12	592 860	692 835	508 300
85213 - Składki na ubezpieczenie zdrowotne opłacane za osoby pobierające niektóre świadczenia z pomocy społecznej oraz za osoby uczestniczące w zajęciach w centrum integracji społecznej	13	0	0	0
w tym: w budżecie OPS / PCPR	14	0	0	0

WYSZCZEGÓLNIENIE		Rok 2022	Rok oceny 2023	Prognoza 2024
85214 - Zasiłki okresowe, celowe i pomoc w naturze oraz składki na ubezpieczenia emerytalne i rentowe	15	0	0	0
w tym: w budżecie OPS	16	0	0	0
85215 - Dodatki mieszkaniowe	17	0	0	0
w tym: w budżecie OPS	18	0	0	0
85216 - Zasiłki stałe	19	0	0	0
w tym: w budżecie OPS	20	0	0	0
85218 - Powiatowe Centra Pomocy Rodzinie	21	1 121 780	1 279 977	1 353 989
w tym: w budżecie PCPR	22	1 121 780	1 279 977	1 353 989
85219 - Ośrodki Pomocy Społecznej	23	X	X	X
w tym: w budżecie OPS	24	X	X	X
85220 - Jednostki specjalistycznego poradnictwa, mieszkania chronione i ośrodki interwencji kryzysowej	25	1 187 049	512 324	559 920
w tym: w budżecie OPS / PCPR	26	1 187 049	512 324	559 920
85228 - Usługi opiekuńcze i specjalistyczne usługi opiekuńcze	27	0	0	0
w tym: w budżecie OPS / PCPR	28	0	0	0
85230 - Pomoc w zakresie dożywiania	29	0	0	0
w tym: w budżecie OPS	30	0	0	0
85231 - Pomoc dla cudzoziemców	31	10 779	0	0
w tym: w budżecie OPS / PCPR	32	10 779	0	0
W tym (z wiersza 31): Wydatki na pomoc dla cudzoziemców w celu integracji ze środowiskiem (cudzoziemcy, którzy uzyskali status uchodźcy lub ochronę uzupełniającą)	33	0	0	0
w tym: w budżecie OPS / PCPR	34	0	0	0
85232 - Centra Integracji Społecznej	35	0	0	0
w tym: w budżecie OPS / PCPR	36	0	0	0
85278 - Usuwanie skutków klęsk żywiołowych	37	0	0	0
w tym: w budżecie OPS / PCPR	38	0	0	0
85295 - Pozostała działalność	39	224 350	289 714	326 119
w tym: w budżecie OPS / PCPR	40	224 350	289 714	326 119
853 - POZOSTAŁE ZADANIA W ZAKRESIE POLITYKI SPOŁECZNEJ				
85311 - Rehabilitacja zawodowa i społeczna osób niepełnosprawnych	41	140 398	160 398	192 400
w tym: w budżecie OPS / PCPR	42	0	0	0
85321 - Zespoły orzekania o niepełnosprawności	43	0	0	0
w tym: w budżecie dyspozycji OPS / PCPR	44	0	0	0
85324 - Państwowy Fundusz Rehabilitacji Osób Niepełnosprawnych	45	113 119	110 266	146 739
w tym: w budżecie OPS / PCPR	46	77 664	88 466	119 223
85395 - Pozostała działalność w zakresie polityki społecznej	47	9 240	0	1 180 392
w tym: w budżecie OPS / PCPR	48	0	0	1 180 392
854 - EDUKACYJNA OPIEKA WYCHOWAWCZA				
85415 - Pomoc materialna dla uczniów o charakterze socjalnym	49	0	0	0
w tym: w budżecie OPS / PCPR	50	0	0	0

WYSZCZEGÓLNIENIE		Rok 2022	Rok oceny 2023	Prognoza 2024
85416 - Pomoc materialna dla uczniów o charakterze motywacyjnym	51	30 500	35 250	40 000
w tym: w budżecie OPS / PCPR	52	0	0	0
855 - RODZINA				
85501 - Świadczenie wychowawcze	53	0	0	0
w tym: w budżecie OPS / PCPR	54	0	0	0
85502 - Świadczenia rodzinne, świadczenie z funduszu alimentacyjnego oraz składki na ubezpieczenia emerytalne i rentowe z ubezpieczenia społecznego	55	0	0	0
w tym: w budżecie OPS / PCPR	56	0	0	0
85504 - Wspieranie rodziny	57	0	0	0
w tym: w budżecie OPS / PCPR	58	0	0	0
85516 - Tworzenie i funkcjonowanie żłobków	59	0	0	0
w tym: w budżecie OPS / PCPR	60	0	0	0
85516 - Tworzenie i funkcjonowanie klubów dziecięcych	61	0	0	0
w tym: w budżecie OPS / PCPR	62	0	0	0
85516 - Dzienni opiekunowie	63	0	0	0
w tym: w budżecie OPS / PCPR	64	0	0	0
85508 - Rodziny zastępcze	65	2 169 578	2 504 388	2 687 597
w tym: w budżecie OPS / PCPR	66	2 023 452	2 371 486	2 530 217
85510 - Działalność placówek opiekuńczo-wychowawczych	67	5 330 649	5 994 238	6 161 820
w tym: w budżecie OPS / PCPR	68	262 950	196 577	221 585
85513 - Składki na ubezpieczenie zdrowotne opłacane za osoby pobierające niektóre świadczenia rodzinne, zgodnie z przepisami ustawy o świadczeniach rodzinnych oraz za osoby pobierające zasiłki dla opiekunów, zgodnie z przepisami ustawy z dnia 4 kwietnia 2014 r. o ustaleniu i wypłacie zasiłków dla opiekunów	69	0	0	0
w tym: w budżecie OPS / PCPR	70	0	0	0
85514 - Składki na ubezpieczenie zdrowotne opłacane za osoby przebywające na urlopie wychowawczym, za osoby zatrudnione jako nianie oraz za osoby sprawujące osobistą opiekę nad dzieckiem	71	0	0	0
w tym: w budżecie OPS / PCPR	72	0	0	0
85578 Usuwanie skutków klęsk żywiołowych	73	0	0	0
w tym: w budżecie OPS / PCPR	74	0	0	0

8. Aktywność projektowo-konkursowa jednostki organizacyjnej pomocy społecznej

Aktywność projektowo-konkursowa Powiatowego Centrum Pomocy Rodzinie w Olecku w 2023 roku polegała na realizacji:

1) utworzenia nowego domu dla matek z małoletnimi dziećmi i kobiet w ciąży – w ramach działania 1.4 programu „Za życiem” – wniosek dotyczył adaptacji budynku oraz zakupu wyposażenia; dom powstał na I piętrze budynku przy ul. Gołdapskiej 23, w którym mieści się siedziba Powiatowego Centrum Pomocy Rodzinie w Olecku, Ośrodek Interwencji Kryzysowej i Specjalistyczny Ośrodek Wsparcia dla Osób Doznających Przemocy Domowej; będzie zapewniał całonocny, okresowy pobyt 17 osobom, tj. matkom z małoletnimi dziećmi, kobietom w ciąży, ojcom z małoletnimi dziećmi i innym osobom sprawującym opiekę prawną nad małoletnimi dziećmi - pozyskano środki w ramach dotacji celowej w wysokości 642 932,00 zł,

2) w październiku 2023 r. złożony został wniosek o dofinansowanie projektu pn. „Wsparcie systemu pieczy zastępczej w Powiecie Oleckim” w ramach programu Fundusze Europejskie dla Warmii i Mazur (działanie 9.9: System pieczy zastępczej); celem projektu jest zwiększenie dostępu na terenie powiatu do usług społecznych umożliwiających wsparcie oraz integrację i aktywizację społeczną dla rodzin zastępczych, osób przebywających w pieczy zastępczej, osób usamodzielnianych oraz kadry systemu pomocy społecznej w okresie od 01.04.2024 r. do 31.12.2027 r.; w ramach projektu zaplanowano również wykonanie prac budowlanych i elektrycznych oraz wykonanie windy wewnętrznej w budynku, gdzie mieści się siedziba PCPR, a także prace remontowe w zakresie dostosowania pomieszczeń na I piętrze na potrzeby Zespołu Rodzinnej Pieczy Zastępczej – wnioskowana kwota dofinansowania wynosi 3 101 336,50 zł, natomiast wkład własny 516 000,00 zł (stanowiąc go będą świadczenia dla rodzinnej pieczy zastępczej wypłacane przez PCPR), w dniu 05.04.2024 r. podpisana została umowa dofinansowania;

- 3) programu „Aktywny samorząd” finansowanego ze środków Państwowego Funduszu Rehabilitacji Osób Niepełnosprawnych; przyznano 22 dofinansowania (17 osobom z niepełnosprawnościami) na łączną kwotę 134 237,34 zł;
- 4) programu „Samodzielność-Aktywność-Mobilność”: Dostępne mieszkanie i Mieszkanie dla Absolwenta, finansowanego ze środków PFRON. Program „Dostępne mieszkanie” realizowany jest w latach 2022 – 2025, kwota przyznana na jego realizację wynosi 31 500,00 zł. Kwota na realizację programu Mieszkanie dla absolwenta wynosi 39 690,00 zł, okres realizacji: 2022 – bezterminowo: do czasu podjęcia przez Radę Nadzorczą PFRON decyzji o zakończeniu realizacji programu;
- 5) programu Asystent osobisty osoby niepełnosprawnej - edycja 2023: na jego realizację powiat otrzymał z Funduszu Solidarnościowego kwotę 191 962,98 zł.

9. Współpraca z organizacjami pozarządowymi - zadania zlecone w obszarze pomocy i wsparcia

Powiat olecki w 2023 roku nie zlecał realizacji zadań publicznych w obszarze pomocy i wsparcia organizacjom pozarządowym i innym podmiotom zrównanym – poza współpracą w zakresie udzielania nieodpłatnej pomocy prawnej i nieodpłatnego poradnictwa obywatelskiego.

Powiat olecki nie zlecał organizacjom pozarządowym i innym podmiotom zrównanym zadań w ww. zakresie w trybie ustawy Prawo zamówień publicznych.

10. Wnioski końcowe

Ocena zasobów pomocy społecznej za 2023 rok została przygotowana na podstawie danych zebranych przez Powiatowe Centrum Pomocy Rodzinie w Olecku za pośrednictwem systemu Centralnej Aplikacji Statystycznej MRIPS. Dane z Oceny umożliwiają analizowanie i monitorowanie występowania problemów społecznych oraz planowania działań aktywizujących jednostki samorządu terytorialnego w obszarze usług społecznych. Zawarte w niej informacje są materiałem poglądowym ułatwiającym władzom powiatu podejmowanie decyzji związanych z planowaniem budżetu w zakresie polityki społecznej w następnym roku i stały się podstawą sformułowania następujących wniosków i rekomendacji:

analizując wydatki poniesione w 2023 roku w poszczególnych rozdziałach, najwyższe były w:

- rozdziale 85510 – Działalność placówek opiekuńczo-wychowawczych – 5 994 238,00 zł,
- rozdziale 85202 – Domy Pomocy Społecznej – 2 661 046,00 zł,
- rozdziale 85508 – Rodziny zastępcze - 2 504 388,00 zł;

zasoby instytucjonalne pomocy i wsparcia funkcjonujące i utworzone na dzień 31.12.2023 r.:

- Specjalistyczny Ośrodek Wsparcia dla Osób Doznających Przemocy Domowej,
- Ośrodek Interwencji Kryzysowej,
- 6 mieszkań treningowych i 2 mieszkania wspomagane,
- 6 placówek opiekuńczo-wychowawczych (5 typu socjalizacyjnego i 1 socjalizacyjno-interwencyjna),
- dom pomocy społecznej dla osób w podeszłym wieku i przewlekłe somatycznie chorych,
- dom dla matek z małoletnimi dziećmi i kobiet w ciąży;

3) zasoby instytucjonalne w trakcie tworzenia w 2023 r.:

- Centrum Opiekuńczo-Mieszkalne w Kowalach Oleckich;

4) potrzeby:

- tworzenie placówek opiekuńczo-wychowawczych typu rodzinnego, socjalizacyjnego i interwencyjnego (deinstytucjonalizacja),
- poprawa dostępności budynku przy ulicy Gołdapskiej 23 - siedziba Powiatowego Centrum Pomocy Rodzinie, Specjalistycznego Ośrodka Wsparcia dla Osób Doznających Przemocy Domowej, Ośrodka Interwencji Kryzysowej, Domu dla matek z małoletnimi dziećmi i kobiet w ciąży pod potrzeby osób z niepełnosprawnością (windę wewnętrzną);
- wymiana źródeł ciepła i poprawa efektywności energetycznej:

a) budynku, w którym mieści się siedziba PCPR,

b) Domu Pomocy Społecznej „Zacisze” w Kowalach Oleckich;

- utrzymanie i podwyższanie obowiązujących standardów w domu pomocy społecznej, w placówkach opiekuńczo-wychowawczych i w mieszkaniach treningowych funkcjonujących na terenie powiatu oleckiego.

UZASADNIENIE

Zgodnie z art. 16a ustawy z dnia 12 marca 2004 r. o pomocy społecznej gmina, powiat i samorząd województwa przygotowują ocenę zasobów pomocy społecznej. Organ wykonawczy jednostki samorządu terytorialnego przedstawia ww. ocenę co roku do dnia 30 kwietnia odpowiednio radzie gminy, radzie powiatu, a do dnia 30 czerwca sejmikowi województwa właściwej jednostki samorządu terytorialnego. Jest ona wraz z rekomendacjami podstawą do planowania budżetu na rok następny.

Dokument przygotowywany jest w oparciu o analizę lokalnej sytuacji społecznej i demograficznej. Zawiera m.in. dane o realizowanych zadaniach, korzystających z pomocy i wsparcia, zasobach instytucjonalnych pomocy i wsparcia, dane dotyczące kadry jednostek organizacyjnych pomocy społecznej, środków finansowych na wydatki w pomocy społecznej i innych obszarach polityki społecznej w budżecie jednostki samorządu terytorialnego, aktywności projektowo-konkursowej, a także prognozę zjawisk w poszczególnych obszarach na rok kolejny.

Ocenę przygotowano w aplikacji CAS (Centralna Aplikacja Statystyczna) na podstawie własnych informacji Powiatowego Centrum Pomocy Rodzinie oraz informacji uzyskanych z innych powiatowych jednostek organizacyjnych pomocy społecznej, Starostwa Powiatowego i Powiatowego Urzędu Pracy w Olecku. Część informacji została zasilona przez program automatycznie z „Oceny zasobów pomocy społecznej za 2022 rok” oraz innych systemów informatycznych. W końcowej części formularza sformułowane zostały wnioski.

Biorąc pod uwagę powyższe, podjęcie uchwały uznaje się za zasadne.