

**UCHWAŁA NR XIII/95/2025
RADY POWIATU W OLECKU**

z dnia 29 maja 2025 r.

w sprawie przyjęcia „Oceny zasobów pomocy społecznej za rok 2024”

Na podstawie art. 12 pkt 11 ustawy z dnia 5 czerwca 1998 r. o samorządzie powiatowym (Dz.U. z 2024 r. poz. 107 z późn. zm.) oraz art. 16a ustawy z dnia 12 marca 2004 r. o pomocy społecznej (Dz.U. z 2024 r. poz. 1283 z późn. zm.) **Rada Powiatu w Olecku uchwala, co następuje:**

§ 1. Przyjmuje się „Ocenę zasobów pomocy społecznej za rok 2024” w brzmieniu określonym w załączniku do niniejszej uchwały.

§ 2. Wykonanie uchwały powierza się Zarządowi Powiatu w Olecku.

§ 3. Uchwała wchodzi w życie z dniem podjęcia.

Przewodnicząca Rady
Powiatu w Olecku

Emilia Urbanowicz



Ocena zasobów pomocy społecznej

za rok 2024

Autorzy:

Przygotowano na podstawie danych
zaciągniętych za pośrednictwem
Centralnej Aplikacji Statystycznej
MRiPS oraz przekazanych przez
jednostki, tj. DPS, Starostwo,
CAOPO-W, PCOM, PUP oraz PCPR

	SPIS TREŚCI	STRONA
1	Wprowadzenie	3
2	Dane o sytuacji demograficznej i społecznej	3
3	Dane o korzystających z pomocy i wsparcia	11
3.1	Dane o korzystających z pomocy i wsparcia POWIAT - ZADANIA PCPR ORAZ MOPR	19
4	Inne rodzaje pomocy i świadczeń	26
5	Zasoby instytucjonalne pomocy i wsparcia	26
6	Kadra jednostki organizacyjnej pomocy społecznej	35
6.1	Zatrudnienie pomocnicze w jednostce organizacyjnej pomocy społecznej	38
6.2	Zespoły pracy socjalnej i integracji społecznej w jednostce pomocy społecznej	38
7	Środki finansowe na wydatki w pomocy społecznej i innych obszarach polityki społecznej w budżecie jednostki samorządu terytorialnego	38
8	Aktywność projektowo-konkursowa jednostki organizacyjnej pomocy społecznej	41
9	Współpraca z organizacjami pozarządowymi - zadania zlecone w obszarze pomocy i wsparcia	42
10	Wnioski końcowe	42

1. Wprowadzenie

Gmina, powiat oraz samorząd województwa zobowiązane są do sporządzenia corocznej oceny zasobów pomocy społecznej zgodnie z art. 16a ustawy z dnia 12 marca 2004 r. o pomocy społecznej. Oceny dokonuje się w oparciu o analizę lokalnej sytuacji społeczno-demograficznej, która obejmuje w szczególności: infrastrukturę, kadre, organizacje pozarządowe, nakłady finansowe ponoszone na zadania pomocy społecznej oraz informacje o osobach i rodzinach korzystających z pomocy społecznej. Niniejsza analiza przedstawia ww. sytuację w powiecie oleckim. Jest to powiat ziemski, położony w województwie warmińsko-mazurskim. Graniczy z powiatami: gołdapskim, giżyckim, etckim oraz suwalskim (województwo podlaskie). Siedzibą powiatu jest miasto Olecko. Powierzchnia powiatu wynosi 873,8 km², co stanowi 3,61% powierzchni województwa i 0,28% powierzchni kraju.

Poniżej prezentujemy szczegółowe dane o: sytuacji demograficznej, rynku pracy, infrastrukturze społecznej, korzystających z pomocy i wsparcia, świadczeniach pomocy społecznej, zasobach instytucjonalnych pomocy i wsparcia, kadrze pomocy społecznej, środkach finansowych na wydatki w pomocy społecznej i innych obszarach polityki społecznej w budżetach jednostek samorządu terytorialnego, aktywności projektowo-konkursowej jednostek organizacyjnych pomocy społecznej, współpracy z organizacjami pozarządowymi w obszarze pomocy i wsparcia powiatu oleckiego.

2. Dane o sytuacji demograficznej i społecznej

Według stanu na 31 grudnia 2023 r. (dane GUS) ludność powiatu oleckiego wynosiła 31 996 osób, z czego 50,34% stanowiły kobiety, a 49,66 % mężczyźni. Struktura ludności powiatu przedstawia się następująco: osoby w wieku przedprodukcyjnym stanowiły 19,67%, osoby w wieku produkcyjnym 57,72%, a w wieku poprodukcyjnym 22,61%.

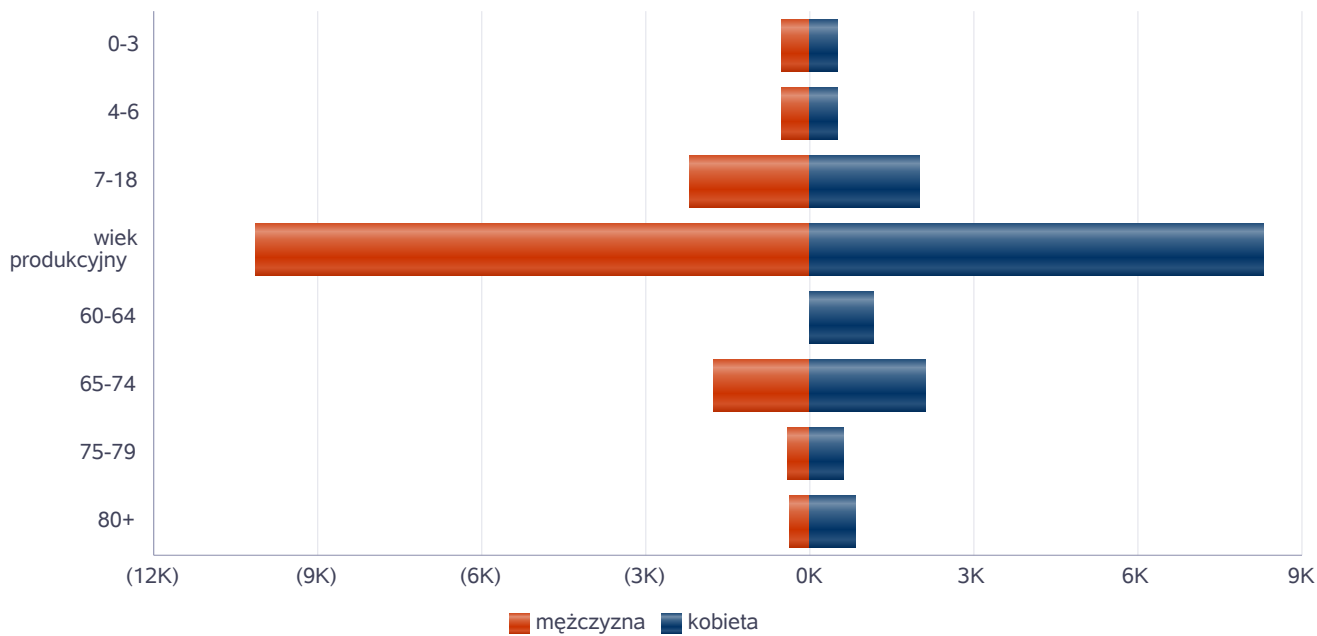
Według stanu na 31 grudnia 2024 r. stopa bezrobocia w powiecie oleckim wyniosła 12,5% (dla województwa 8,3%, a dla kraju – 5,1%). Liczba osób bezrobotnych

zarejestrowanych w powiecie oleckim, wg stanu na koniec 2024 r.,

wynosiła 1436, w tym 50% stanowiły kobiety. Udział długotrwale bezrobotnych w stosunku do ogólnej liczby ludności wyniósł 2,76%. Poniżej prezentujemy w formie graficznej i tabelarycznej szczegółowe dane dotyczące demografii (liczbę mieszkańców w podziale na płeć i grupy wiekowe), rynku pracy (liczbę osób bezrobotnych, liczbę bezrobotnych długotrwale, liczbę osób bezrobotnych z prawem do zasiłku, wskaźnik bezrobocia wśród beneficjentów pomocy społecznej), liczbę placówek i miejsc dla dzieci (infrastruktura opieki nad dziećmi) oraz informacje o infrastrukturze społecznej zawierające dane własne jednostek dotyczące liczby hospicjów oraz liczby ośrodków dla cudzoziemców na terenie powiatu oleckiego.

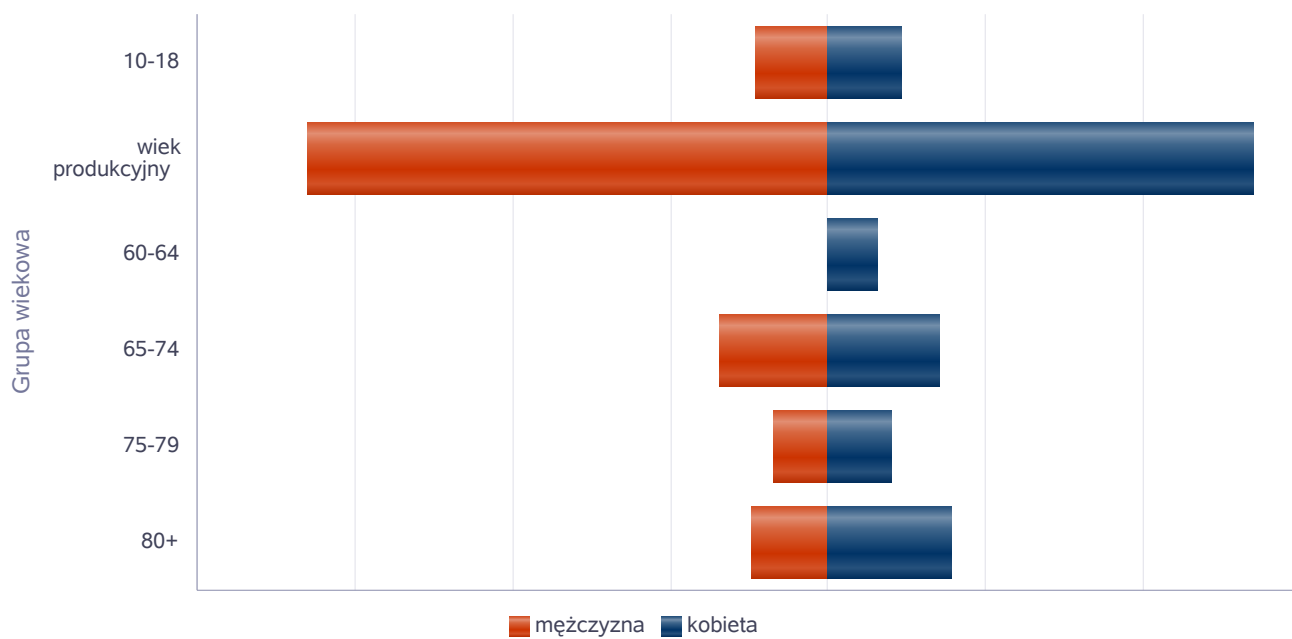
Liczba mieszkańców wg grup wiekowych i płci		
Grupa wiekowa	mężczyzna	kobieta
0-3	512	507
4-6	529	517
7-18	2 199	2 029
wiek produkcyjny	10 148	8 319
60-64		1 171
65-74	1 746	2 117
75-79	406	615
80+	350	831

Liczba mieszkańców wg grup wiekowych i płci



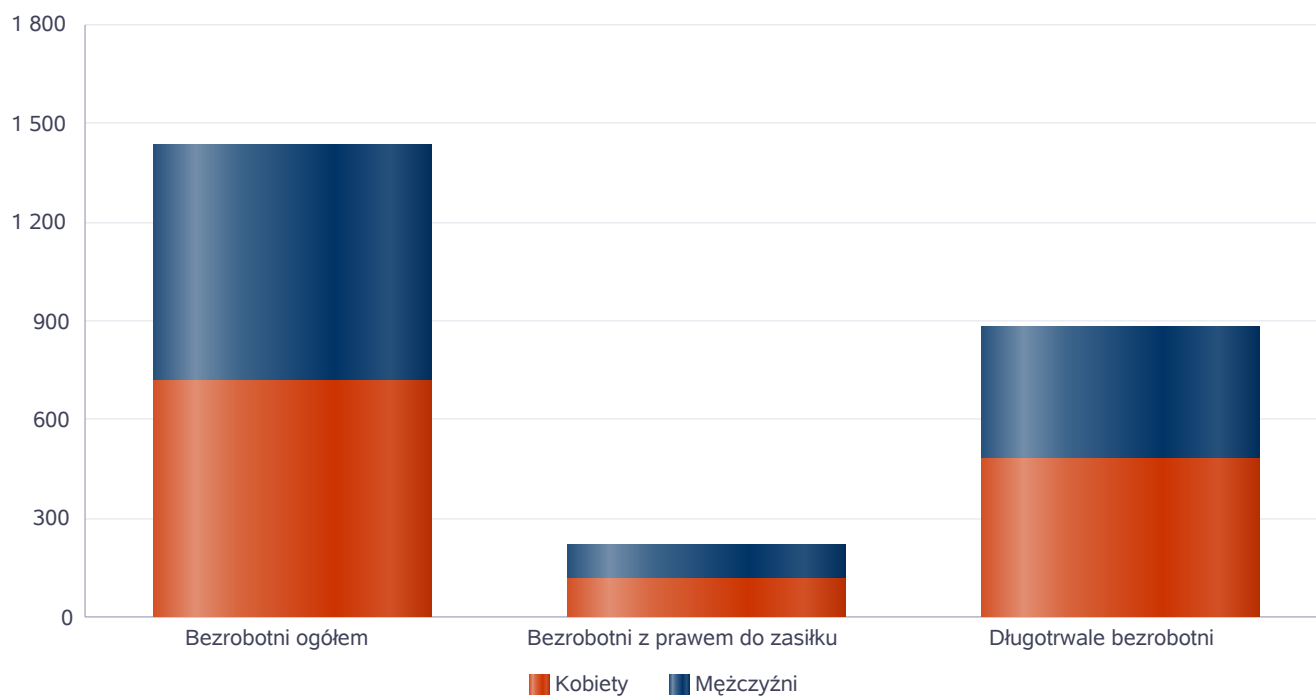
Liczba mieszkańców wg grup wiekowych i płci		
Grupa wiekowa	mężczyzna	kobieta
10-18	1 393	1 375
wiek produkcyjny	9 908	8 084
60-64		954
65-74	2 087	2 130
75-79	1 030	1 210
80+	1 472	2 353

Prognozowana liczba mieszkańców wg grup wiekowych i płci



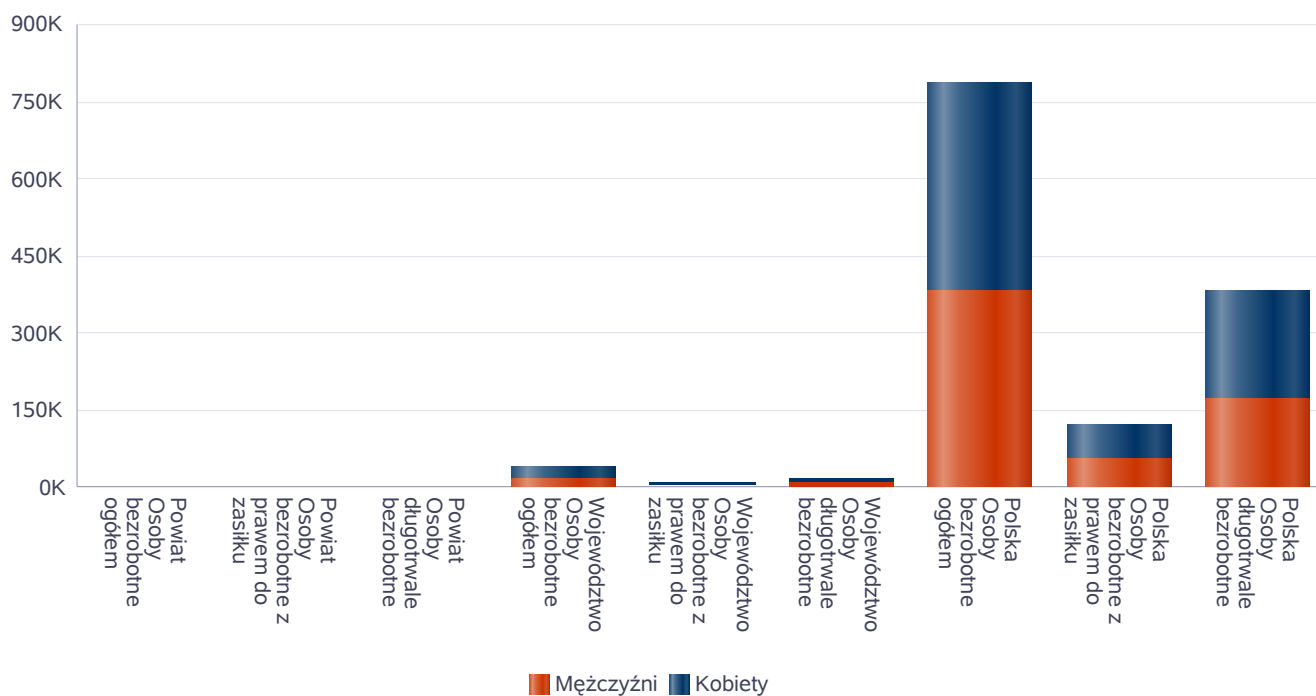
Liczba osób bezrobotnych, liczba długotrwale bezrobotnych oraz liczba osób bezrobotnych z prawem do zasiłku

Status	Ogółem	Mężczyźni	Kobiety
Bezrobotni ogółem	1 436	718	718
Bezrobotni z prawem do zasiłku	219	104	115
Długotrwale bezrobotni	883	404	479



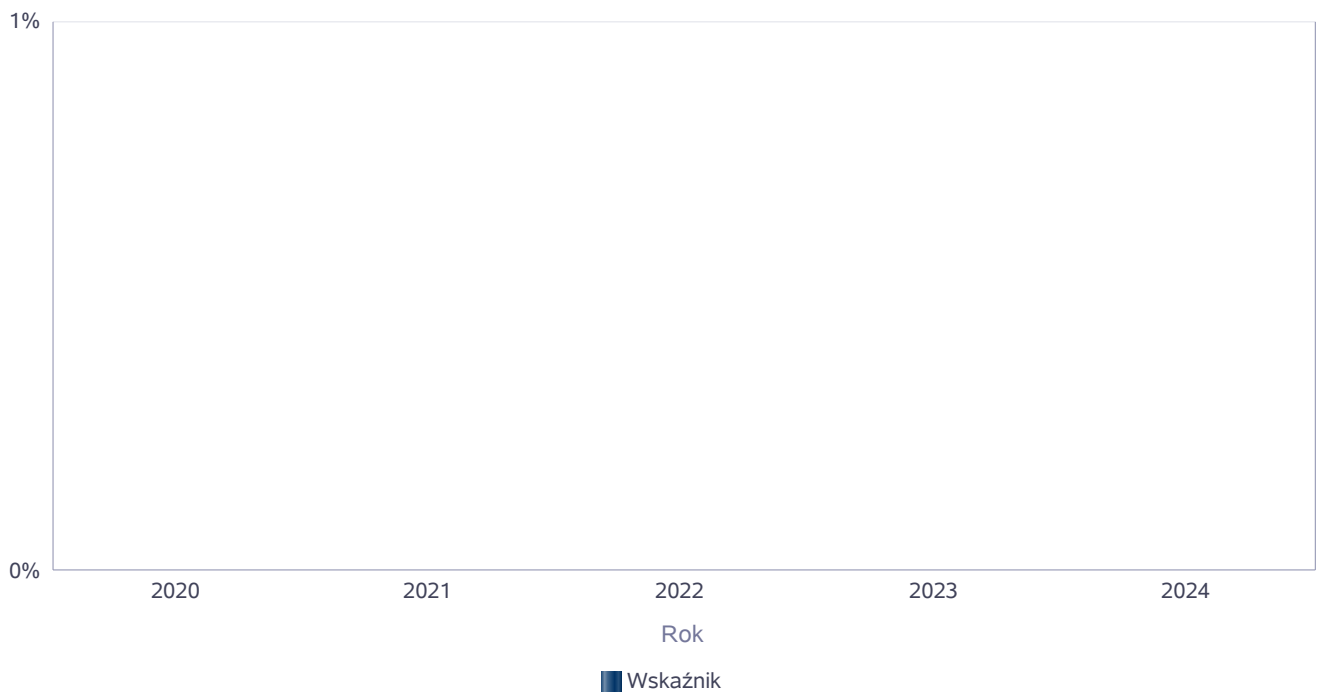
Wykres prezentuje liczbę osób bezrobotnych, liczbę bezrobotnych długotrwale oraz liczbę osób bezrobotnych z prawem do zasiłku, ogółem i w podziale na płeć.

Status	Powiat		Województwo		Polska	
	Kobiety	Mężczyźni	Kobiety	Mężczyźni	Kobiety	Mężczyźni
Osoby bezrobotne ogółem	718	718	20 383	18 496	404 846	379 597
Osoby bezrobotne z prawem do zasiłku	115	104	3 899	3 435	66 169	55 704
Osoby długotrwale bezrobotne	479	404	10 547	7 878	208 635	172 237



Wskaźnik bezrobocia wśród beneficjentów pomocy społecznej. Wskaźnik obliczany jako stosunek liczby osób w rodzinach korzystających z pomocy społecznej z powodu bezrobocia do liczby osób w rodzinach korzystających z pomocy ogółem

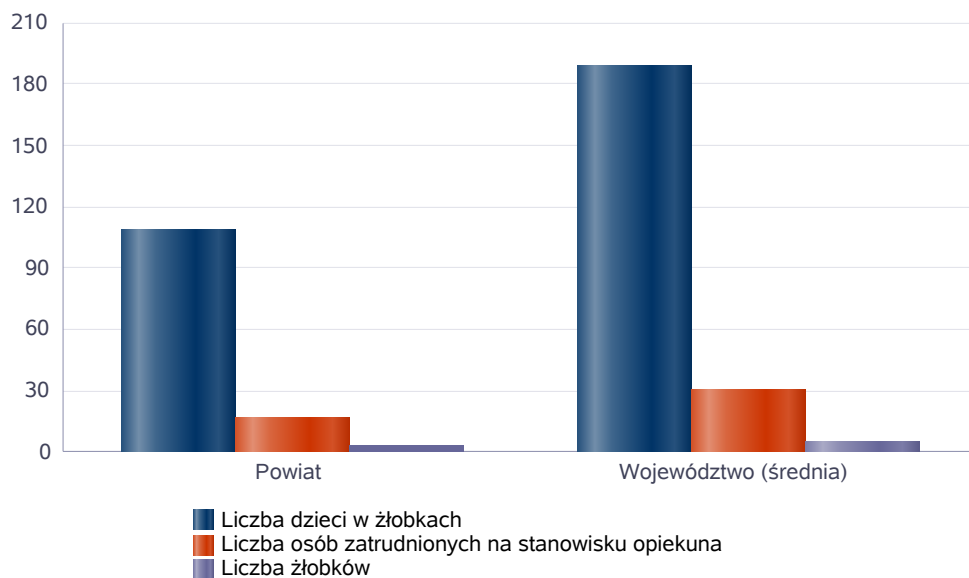
Rok	Wskaźnik
2020	
2021	0%
2022	0%
2023	0%
2024	0%



Liczba placówek i miejsc dla dzieci

Jednostka terytorialna	Miara	Wartość liczbową
Powiat	Liczba dzieci w żłobkach	109,00
Powiat	Liczba osób zatrudnionych na stanowisku opiekuna	17,00
Powiat	Liczba żłobków	3,00
Województwo (średnia)	Liczba dzieci w żłobkach	189,24
Województwo (średnia)	Liczba osób zatrudnionych na stanowisku opiekuna	30,76
Województwo (średnia)	Liczba żłobków	5,57

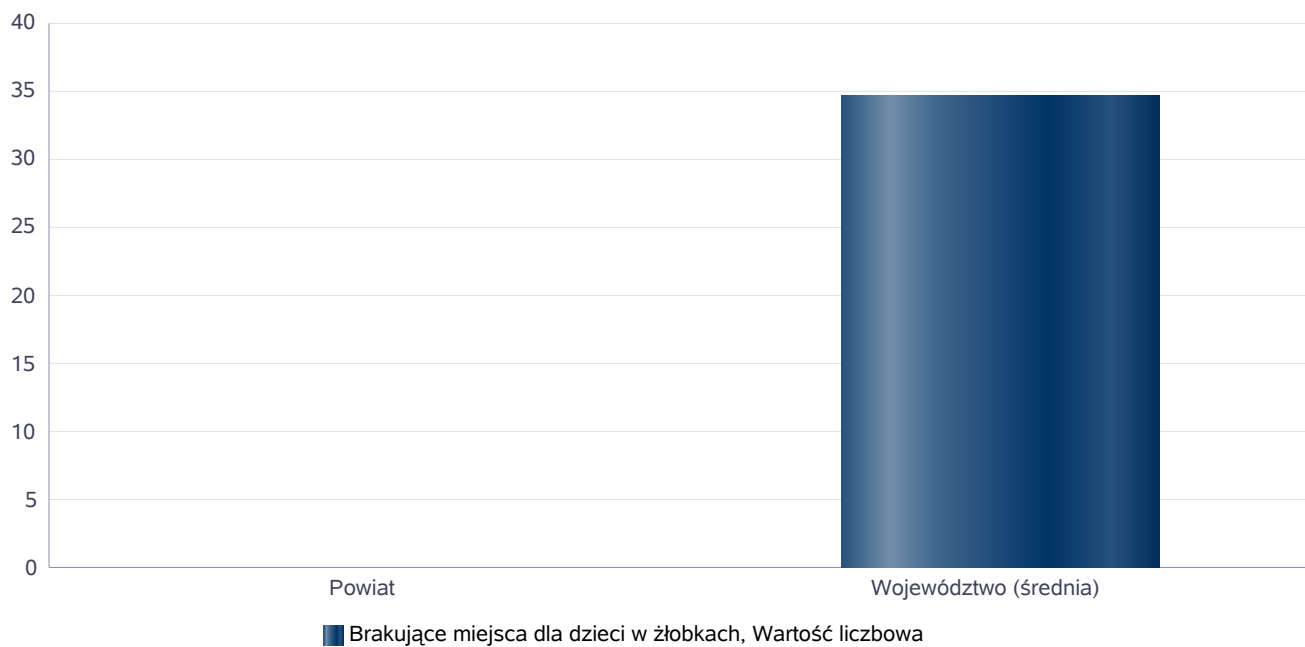
Infrastruktura opieki nad dziećmi



Liczba placówek i miejsc dla dzieci

Jednostka terytorialna	Miara	Wartość liczbową
Powiat	Brakujące miejsca dla dzieci w żłobkach	0
Województwo (średnia)	Brakujące miejsca dla dzieci w żłobkach	35

Infrastruktura opieki nad dziećmi



INFRASTRUKTURA SPOŁECZNA (stan na 31.XII)

WYSZCZEGÓLNIENIE		Rok 2023	Rok oceny 2024	Prognoza 2025*
INFRASTRUKTURA SPOŁECZNA				
Liczba mieszkań komunalnych w zasobie gminy	1	X	X	X
Liczba wniosków złożonych na mieszkanie komunalne z zasobów gminy	2	X	X	X
w tym z wiersza 1: Liczba mieszkań socjalnych (lokali)	3	X	X	X
Liczba oczekujących na mieszkanie socjalne	4	X	X	X
Liczba wyroków eksmisyjnych bez wskazania lokalu socjalnego	5	X	X	X
Liczba klubów i innych miejsc spotkań dla seniorów	6	X	X	X
Liczba hospicjów	7	1	1	1
Liczba ośrodków dla cudzoziemców	8	0	0	0

* Wielkość prognozy nie dotyczy wartości przyrostu lub spadku. W przypadku braku możliwości oszacowania wielkości liczbowych dla prognozy należy wpisać liczby odpowiadające danym z kolumny "Rok oceny 2024". Niniejsza instrukcja dotyczy wypełniania wszystkich tabel OZPS.

3. Dane o korzystających z pomocy i wsparcia

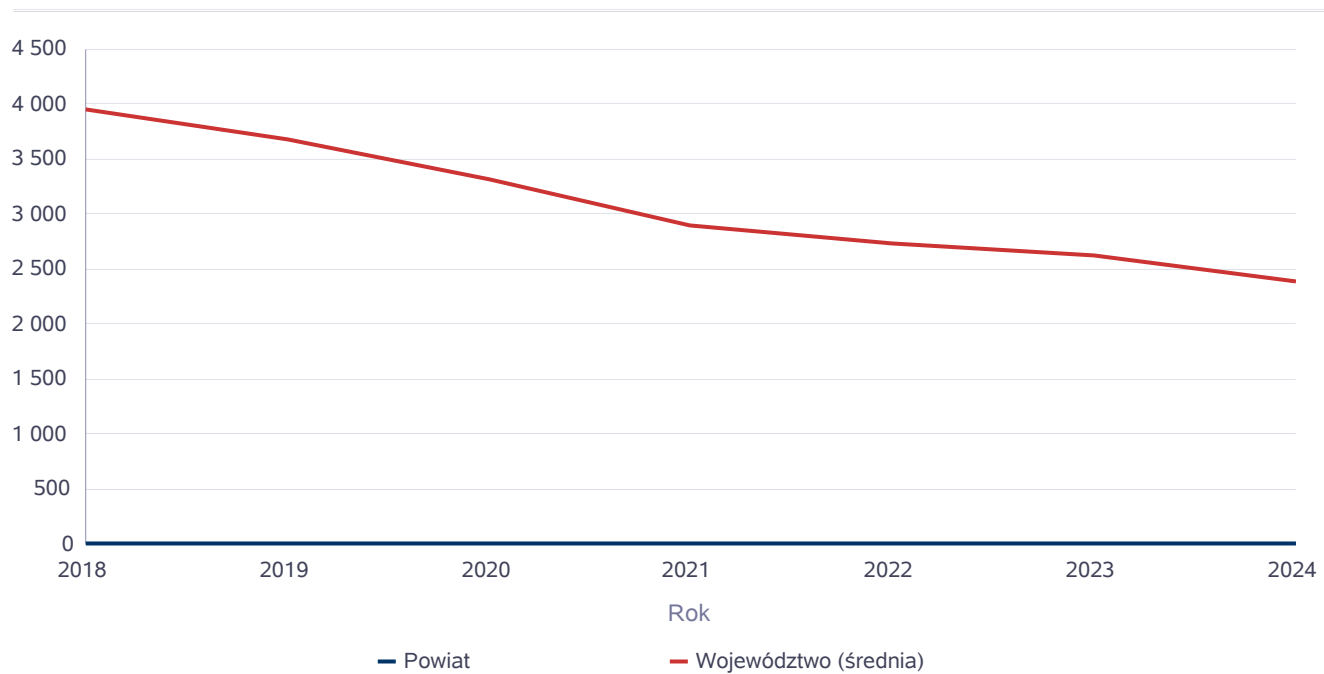
Pomoc i wsparcie w powiecie oleckim z pomocy społecznej w 2024 roku uzyskało 3647 osób, co stanowiło 11,40 % wszystkich mieszkańców powiatu. W roku oceny, w stosunku do 2023 roku (2861), łączna liczba osób korzystających z pomocy i wsparcia zwiększyła się o 786 osób. Poniżej prezentujemy w formie graficznej i tabelarycznej szczegółowe dane dotyczące: liczby osób korzystających ze świadczeń na podstawie wydanych decyzji, liczby rodzin i osób w rodzinach korzystających z pomocy społecznej w podziale na wiek i płeć, wskaźnik deprywacji lokalnej.

W tabeli: Liczba osób korzystających ze świadczeń na podstawie wydanych decyzji: liczba decyzji (1 - dot. przyznania pomocy na kontynuowanie nauki wychowankowi opuszczającemu młodzieżowy ośrodek wychowawczy) nie odzwierciedla wszystkich decyzji wydawanych przez jednostki pomocy społecznej. W formie decyzji administracyjnej przyznawane są m.in. świadczenia pieniężne dla rodzin zastępczych, prowadzących rodzinne domy dziecka, osób usamodzielnianych na podstawie ustawy o wspieraniu rodziny i systemie pieczy zastępczej, w sprawie umieszczania w domu pomocy społecznej, kierowania do mieszkań treningowych i wspomaganych, domu dla matek z małoletnimi dziećmi i kobiet w ciąży. Powyższe ma wpływ również na kolejną tabelę: Liczba rodzin i liczba osób korzystających z pomocy społecznej.

Liczba osób korzystających ze świadczeń na podstawie wydanych decyzji

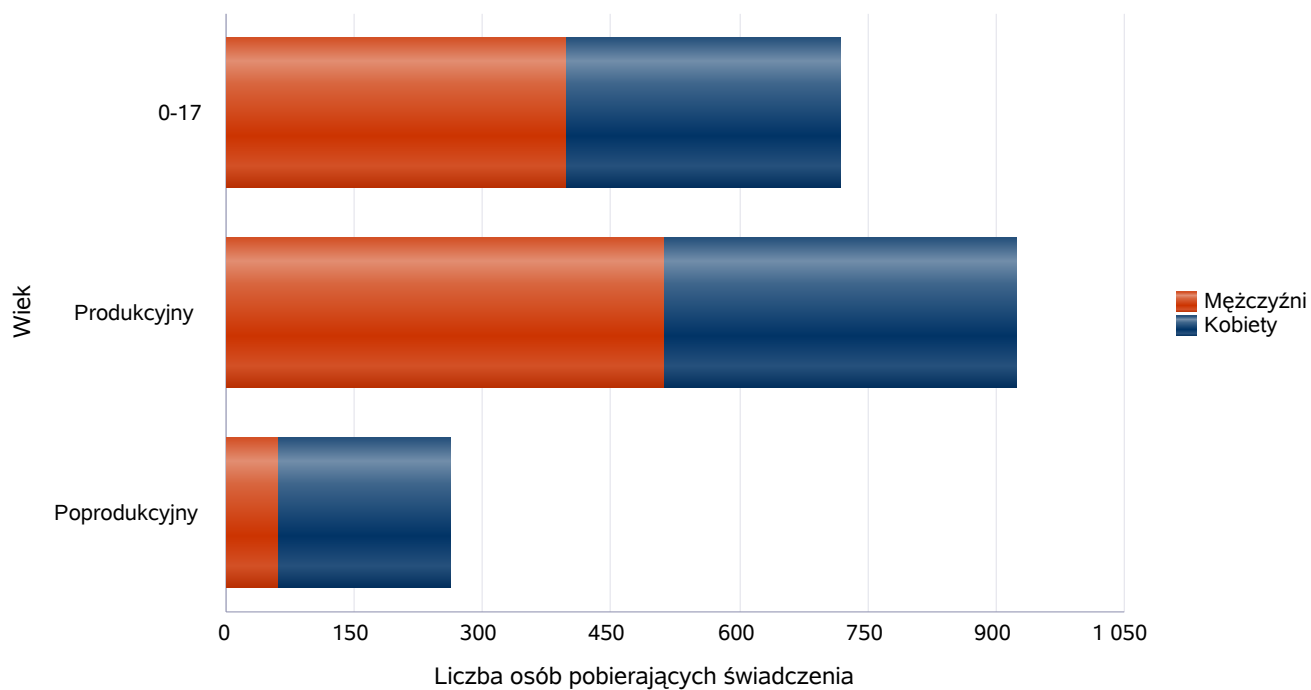
	Liczba świadczeniobiorców						
	2018	2019	2020	2021	2022	2023	2024
Powiat	2	0	0	2	2	2	1
Województwo (średnia)	3 958	3 685	3 318	2 895	2 727	2 620	2 394

Liczba świadczeniobiorców



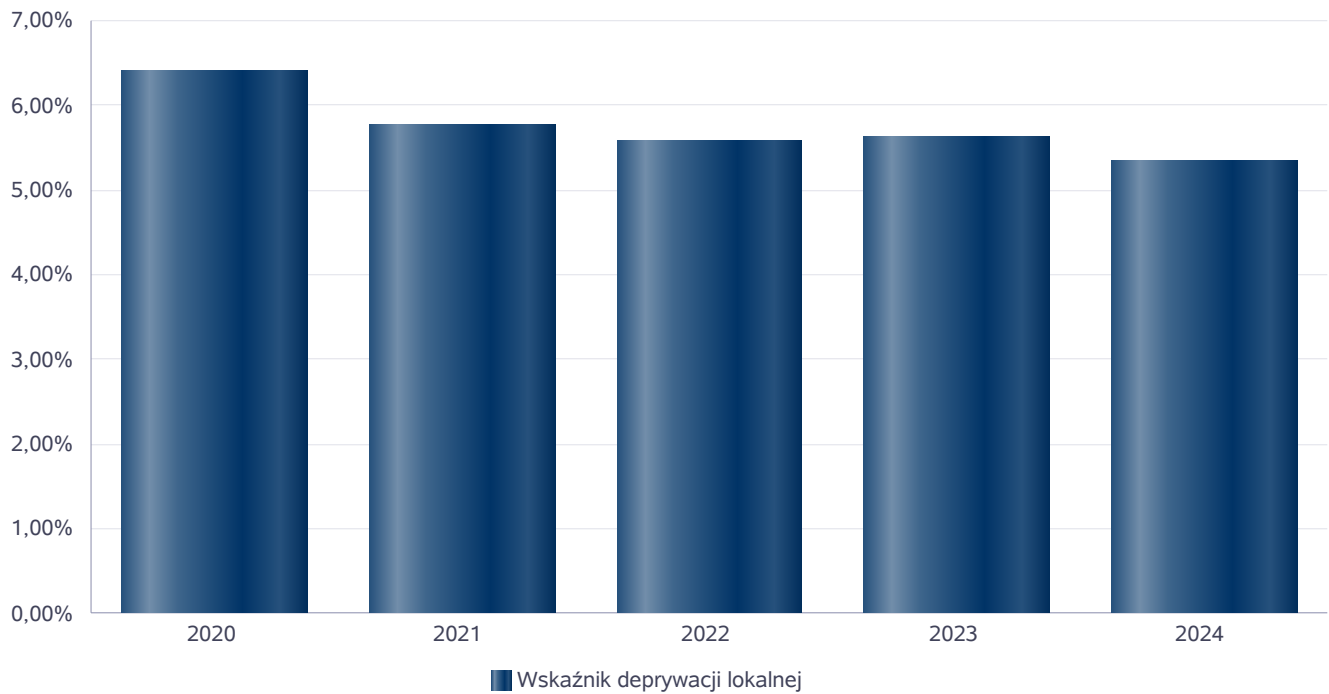
Liczba osób korzystających z pomocy społecznej w podziale na wiek i płeć wg liczby wypłaconych świadczeń

Grupa	Ogółem	Kobiety	Mężczyźni
0-17	717	320	397
Produkcyjny	924	411	513
Poprodukcyjny	262	201	61



Wskaźnik deprywacji lokalnej

Rok	Wskaźnik deprywacji lokalnej
2020	6,39%
2021	5,75%
2022	5,57%
2023	5,61%
2024	5,33%



Liczba rodzin i liczba osób w rodzinach korzystających z pomocy społecznej

Rok	Liczba rodzin	Liczba osób w rodzinach
2018	2	6
2019	0	0
2020	0	0
2021	2	2
2022	2	2
2023	2	3
2024	1	1

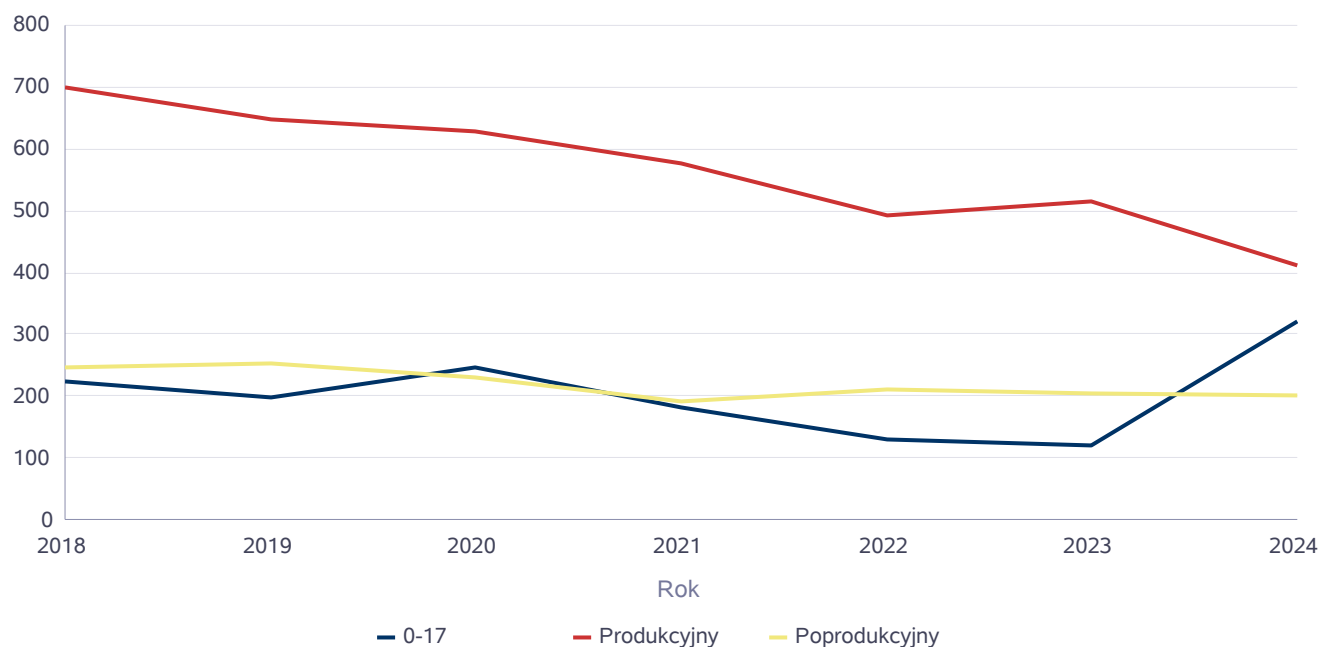
Korzystający z pomocy społecznej



Liczba kobiet korzystających z pomocy społecznej

		Liczba kobiet korzystających z pomocy						
Poziom	Wiek	2018	2019	2020	2021	2022	2023	2024
Powiat olecki	0-17	223	199	245	183	130	120	320
	Produkcyjny	699	649	627	575	493	515	411
	Poprodukcyjny	245	254	229	191	210	203	201
Województwo (średnia)	0-17	136	125	113	93	89	89	79
	Produkcyjny	219	196	192	164	146	131	114
	Poprodukcyjny	71	71	66	58	55	47	44

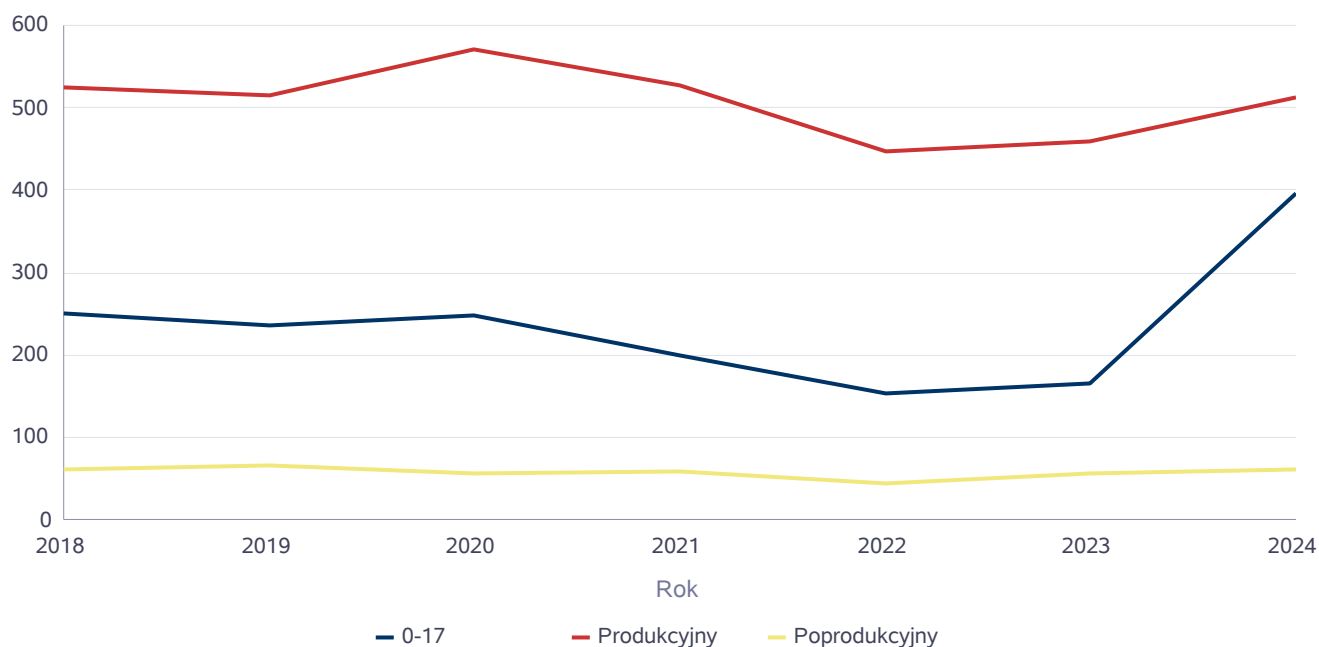
Liczba kobiet korzystających z pomocy



Liczba mężczyzn korzystających z pomocy społecznej

		Liczba mężczyzn korzystających z pomocy						
Poziom	Wiek	2018	2019	2020	2021	2022	2023	2024
Powiat olecki	0-17	251	236	248	199	154	165	397
	Produkcyjny	525	516	570	527	446	459	513
	Poprodukcyjny	61	65	56	58	43	57	61
Województwo (średnia)	0-17	144	130	119	99	94	94	85
	Produkcyjny	230	211	210	192	169	162	152
	Poprodukcyjny	22	23	22	22	21	20	20

Liczba mężczyzn korzystających z pomocy



**DANE O KORZYSTAJĄCYCH Z POMOCY I WSPARCIA
w całym okresie sprawozdawczym**

WYSZCZEGÓLNIENIE		Rok 2023	Rok oceny 2024	Prognoza 2025
OSOBY I RODZINY, KTÓRYM UDZIELONO POMOCY I WSPARCIA				
Liczba osób	1	2 861	3 647	3 815
OSOBY I RODZINY, KTÓRYM PRZYZNANO ŚWIADCZENIE				
Liczba osób	2	2	22	31
W tym: osoby długotrwale korzystające	3	0	0	0
Wiek 0-17	4	0	13	17
Wiek produkcyjny *	5	2	9	14
Wiek poprodukcyjny **	6	0	0	0
Liczba rodzin	7	2	9	14
Liczba osób w rodzinach	8	3	22	31
w tym: KOBIETY (z wierszy 2-6)				
Ogółem	9	0	15	23
W tym: osoby długotrwale korzystające	10	0	0	0
Wiek 0-17	11	0	7	11
Wiek 18-59	12	0	8	12
Wiek 60 lat i więcej	13	0	0	0
OSOBY I RODZINY, Z KTÓRYMI PRZEPROWADZONO WYWIAD ŚRODOWISKOWY				
Liczba osób ogółem	14	71	34	32
Liczba rodzin	15	37	11	16
Liczba osób w rodzinach	16	87	32	30
KONTRAKT SOCJALNY				
Liczba zawartych kontraktów socjalnych - ogółem	17	0	2	3
Liczba osób objętych kontraktem socjalnym - ogółem	18	0	2	3

* wiek produkcyjny: kobiety w wieku 18-59 lat, mężczyźni 18-64 lat

** wiek poprodukcyjny: kobiety w wieku 60 i więcej, mężczyźni 65 i więcej

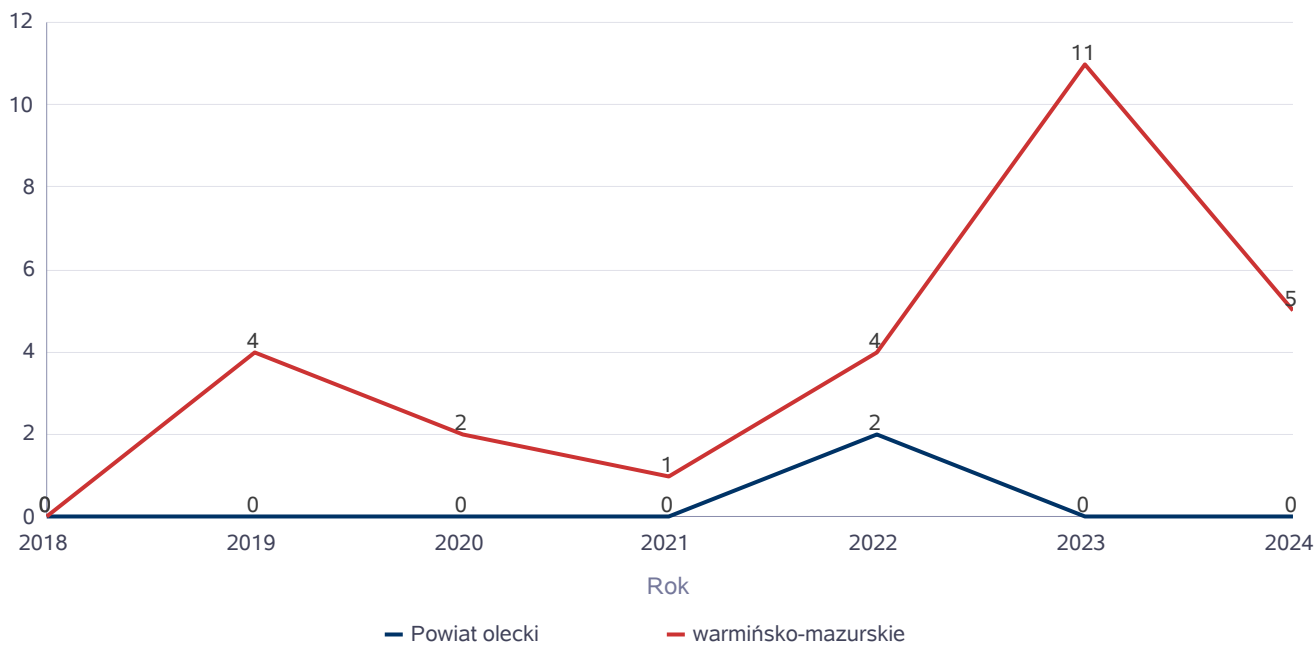
3.1. Dane o korzystających z pomocy i wsparcia POWIAT - ZADANIA PCPR ORAZ MOPR

W 2024 roku (stan na 31 XII) w 38 rodzinach zastępczych i 2 rodzinnych domach dziecka umieszczonych było 87 dzieci. Na terenie powiatu 5 pełnoletnich wychowanków rodzinnej pieczy zastępczej oraz instytucjonalnej pieczy zastępczej zdecydowało o opuszczeniu pieczy i zostało objętych indywidualnym programem usamodzielnienia. W powiecie funkcjonowało 3 koordynatorów pieczy zastępczej. Poniżej prezentujemy w formie graficznej i tabelarycznej szczegółowe dane dotyczące: liczby osób korzystających z indywidualnego programu integracji cudzoziemców, liczby dzieci umieszczonych w rodzinnych formach pieczy zastępczej, kwoty świadczeń ze względu na typ rodzinnej formy pieczy zastępczej, w której umieszczono dziecko, liczbę osób usamodzielnianych w rozbiciu na pełnoletnie osoby opuszczające rodzinne formy pieczy zastępczej i osoby pełnoletnie opuszczające placówki opiekuńczo-wychowawcze, kwotę świadczeń na usamodzielnienia.

Liczba osób korzystających z indywidualnego programu integracji cudzoziemców w województwie

	Liczba osób						
	2018	2019	2020	2021	2022	2023	2024
Powiat olecki	0	0	0	0	2	0	0
warmińsko-mazurskie	0	4	2	1	4	11	5

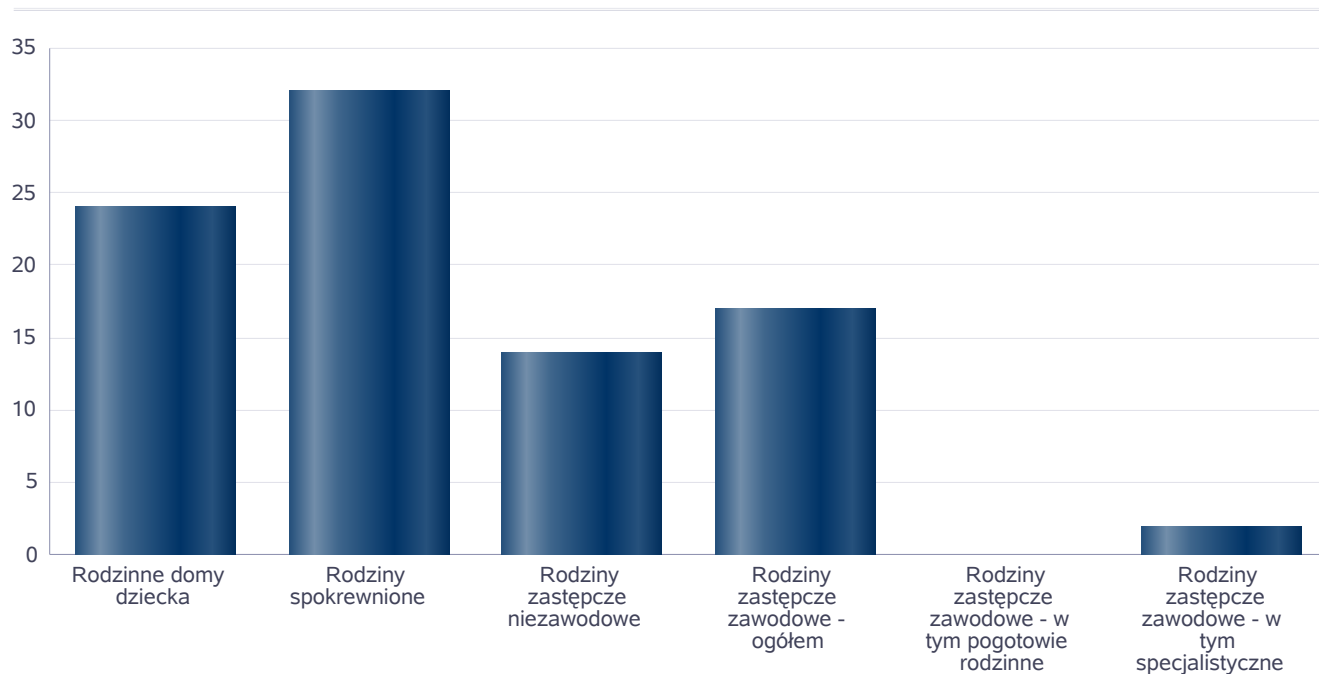
Liczba osób



Liczba dzieci umieszczonych w rodzinach, rodzinach spokrewnionych z dzieckiem, w rodzinach zastępczych niezawodowych, zastępczych zawodowych, w tym rodzinach zastępczych specjalistycznych, rodzinach zastępczych pełniących funkcję pogotowia rodzinnego

Forma pieczy:	Liczba dzieci
Rodzinne domy dziecka	24
Rodziny spokrewnione	32
Rodziny zastępcze niezawodowe	14
Rodziny zastępcze zawodowe - ogółem	17
Rodziny zastępcze zawodowe - w tym pogotowie rodzinne	0
Rodziny zastępcze zawodowe - w tym specjalistyczne	2

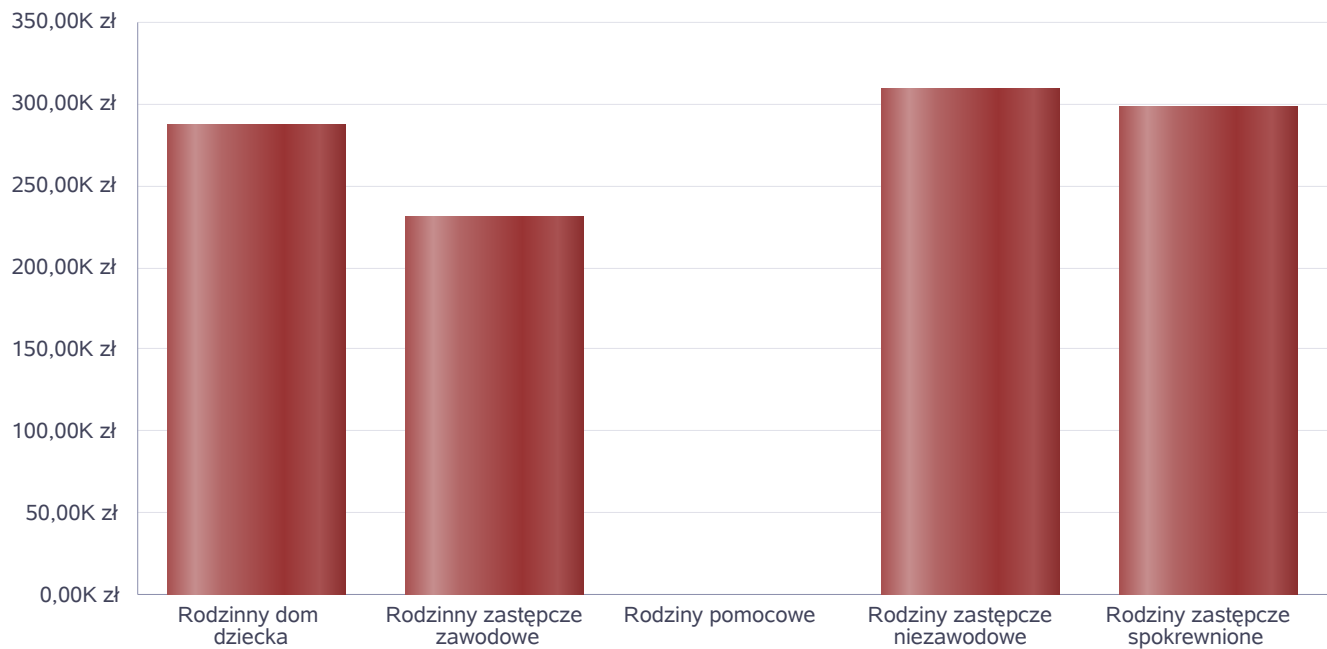
Liczba dzieci



Kwoty świadczeń ze względu na typ rodziny, w której umieszczono dziecko

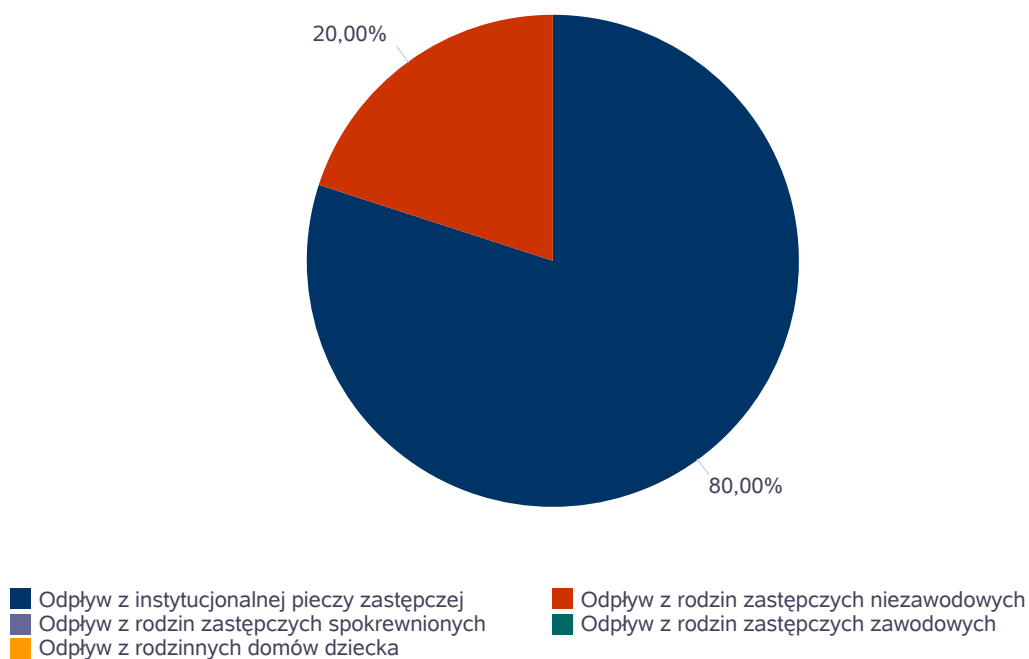
Rodzaj świadczenia	Rodzinny dom dziecka	Rodzinny zastępcze zawodowe	Rodziny pomocowe	Rodziny zastępcze niezawodowe	Rodziny zastępcze spokrewnione
Wydatki na świadczenia dla rodzin zastępczych lub osób prowadzących rodzinny dom dziecka	286 849,00 zł	231 190,00 zł	0,00 zł	308 639,00 zł	298 094,00 zł

Kwoty świadczeń



Liczba osób usamodzielnionych w rozbiści na pełnoletnie osoby opuszczające rodziny zastępcze, pełnoletnie osoby opuszczające placówki opiekuńczo-wychowawczej

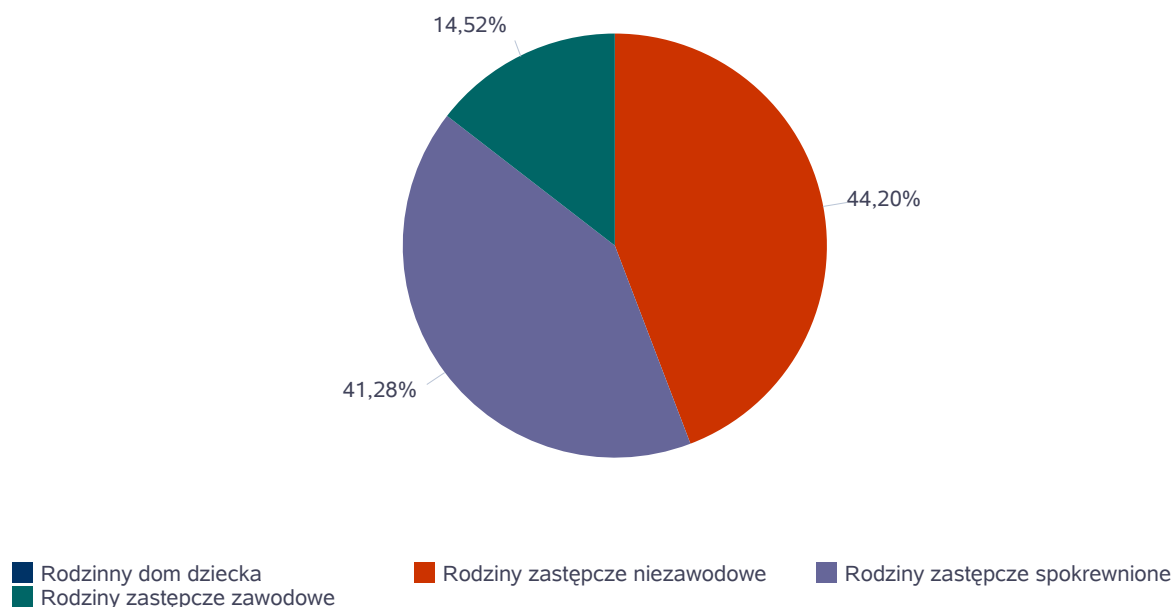
Grupa	Odpiływ z instytucjonalnej pieczy zastępczej	Odpiływ z rodzin zastępczych niezawodowych	Odpiływ z rodzin zastępczych spokrewnionych	Odpiływ z rodzin zastępczych zawodowych	Odpiływ z rodzinnych domów dziecka
Dzieci powyżej 18 roku życia	4	1	0	0	0



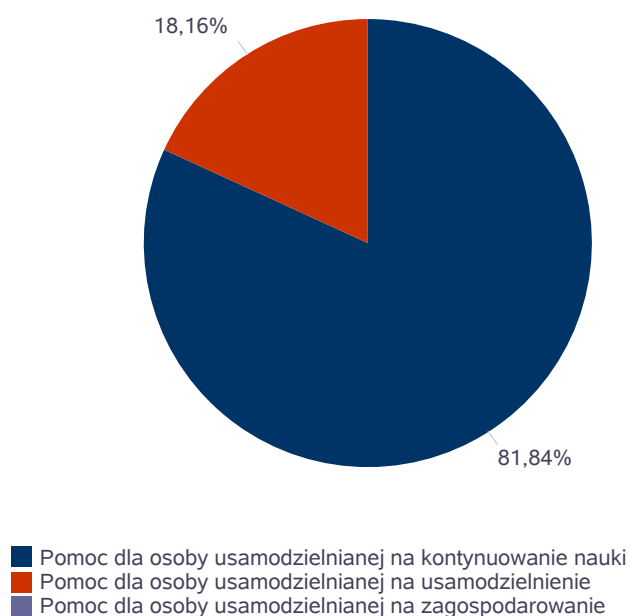
Kwota w złotych ogółem świadczeń na usamodzielnienia w rozbiu na pełnoletnie osoby opuszczające rodziny zastępcze, pełnoletnie osoby opuszczające placówki opiekuńczo-wychowawcze

Rodzaj usamodzielnienia	Rodzinny dom dziecka	Rodziny zastępcze niezawodowe	Rodziny zastępcze spokrewnione	Rodziny zastępcze zawodowe
Pomoc dla osoby usamodzielnianej na kontynuowanie nauki	0,00 zł	27 903,00 zł	28 395,00 zł	0,00 zł
Pomoc dla osoby usamodzielnianej na usamodzielnienie	0,00 zł	2 500,00 zł	0,00 zł	9 991,00 zł
Pomoc dla osoby usamodzielnianej na zagospodarowanie	0,00 zł	0,00 zł	0,00 zł	0,00 zł

Procentowy udział wydatków wg rodzaju placówki



Procentowy udział wydatków wg rodzaju usamodzielnienia



**Dane o osobach korzystających z pomocy i wsparcia
POWIAT - ZADANIA PCPR ORAZ MOPR
wypełniają wyłącznie powiaty i miasta na prawach powiatu
w całym okresie sprawozdawczym**

WYSZCZEGÓLNIENIE		Rok 2023	Rok oceny 2024	Prognoza 2025
INDYWIDUALNE PROGRAMY POMOCY				
PROGRAM KOREKCYJNO-EDUKACYJNY DLA OSÓB STOSUJĄCYCH PRZEMOC DOMOWĄ				
Liczba osób korzystających z usług	1	17	19	29
USAMODZIELNIENIE				
PEŁNOLETNIE OSOBY OPUSZCZAJĄCE INSTYTUCJE, O KTÓRYCH MOWA W ART. 88 UST.1 USTAWY O POMOCY SPOŁECZNEJ				
Liczba osób	2	2	1	2
Kwota świadczeń w złotych	3	2 939	3 068	7 025
W TYM: (od poz. 4 do poz. 9)				
POMOC PIENIĘŻNA NA USAMODZIELNIENIE				
Liczba osób	4	0	0	0
Kwota świadczeń w złotych	5	0	0	0
POMOC PIENIĘŻNA NA KONTYNUOWANIE NAUKI				
Liczba osób	6	1	1	1
Kwota świadczeń w złotych	7	1 102	3 068	4 959
POMOC NA ZAGOSPODAROWANIE W FORMIE RZECZOWEJ				
Liczba osób	8	1	0	1
Kwota świadczeń w złotych	9	1 837	0	2 066
REHABILITACJA ZAWODOWA I SPOŁECZNA OSÓB NIEPEŁNOSPRAWNYCH				
Ogólna kwota dofinansowania (PFRON, środki własne powiatu)	10	3 057 649	2 999 805	2 959 579
POMOC NA LIKWIDACJĘ BARIER ARCHITEKTONICZNYCH, TECHNICZNYCH I W KOMUNIKOWANIU SIĘ				
Liczba osób, które uzyskały dofinansowanie	11	25	40	33
Wartość dofinansowania w złotych	12	80 561	147 892	120 000
TURNUSY REHABILITACYJNE				
Liczba osób, które uzyskały pomoc	13	55	59	68
Wartość dofinansowania w złotych	14	136 783	152 789	180 000
ZAOPATRZENIE W PRZEDMIOTY ORTOPEDYCZNE, ŚRODKI POMOCNICZE I SPRZĘT REHABILITACYJNY				
Liczba osób, które uzyskały pomoc	15	125	146	106
Wartość dofinansowania w złotych	16	212 576	330 391	227 741
PROGRAM "AKTYWNY SAMORZĄD"				
Liczba świadczeń	17	22	23	23
Wartość dofinansowania w złotych	18	134 238	174 052	152 000
Liczba osób z niepełnosprawnościami korzystających z form wsparcia pomocy społecznej ogółem	19	17	20	20
DOFINANSOWANIE SPORTU, KULTURY, REKREACJI I TURYSTYKI				
Liczba dofinansowanych imprez	20	0	0	1
Liczba niepełnosprawnych uczestników	21	0	0	120
Wartość dofinansowania ogółem w złotych	22	0	0	5 000
DOFINANSOWANIE USŁUG TŁUMACZA JĘZYKA MIGOWEGO LUB TŁUMACZA - PRZEWODNIKA				
Wartość dofinansowania w złotych	23	0	0	0

4. Inne rodzaje pomocy i świadczeń

5. Zasoby instytucjonalne pomocy i wsparcia

Pomoc społeczna to nie tylko wsparcie finansowe osób i rodzin potrzebujących pomocy, ale także pomoc instytucjonalna, świadczona przez placówki pomocy społecznej. W powiecie oleckim funkcjonują następujące instytucje pomocy społecznej, finansowane z budżetu powiatu i dotacji celowych, odpłatności mieszkańców i innych możliwych źródeł: Powiatowe Centrum Pomocy Rodzinie w Olecku oraz funkcjonujące w jego strukturze: Ośrodek Interwencji Kryzysowej, Dom dla Matek z Małoletnimi Dziećmi i Kobięt w Ciąży (ośrodek wsparcia), mieszkania treningowe i wspomagane, a także Dom Pomocy Społecznej "Zacisze" w Kowalach Oleckich oraz Centrum Administracyjne Obsługi Placówek Opiekuńczo-Wychowawczych wraz z 6 placówkami opiekuńczo-wychowawczymi.

Poniżej prezentujemy w formie graficznej i tabelarycznej szczegółowe dane dotyczące: liczby placówek w podziale na typ i instytucje prowadzącą, liczby miejsc i liczby osób korzystających z placówek, wskaźnik nasycenia usługami w postaci domów pomocy społecznej, środowiskowych domów samopomocy, mieszkań treningowych i wspomaganych. W tabeli „Zasoby instytucjonalne pomocy i wsparcia” - ośrodki wsparcia dane dotyczą tylko Domu dla Matek z Małoletnimi Dziećmi i Kobięt w Ciąży.

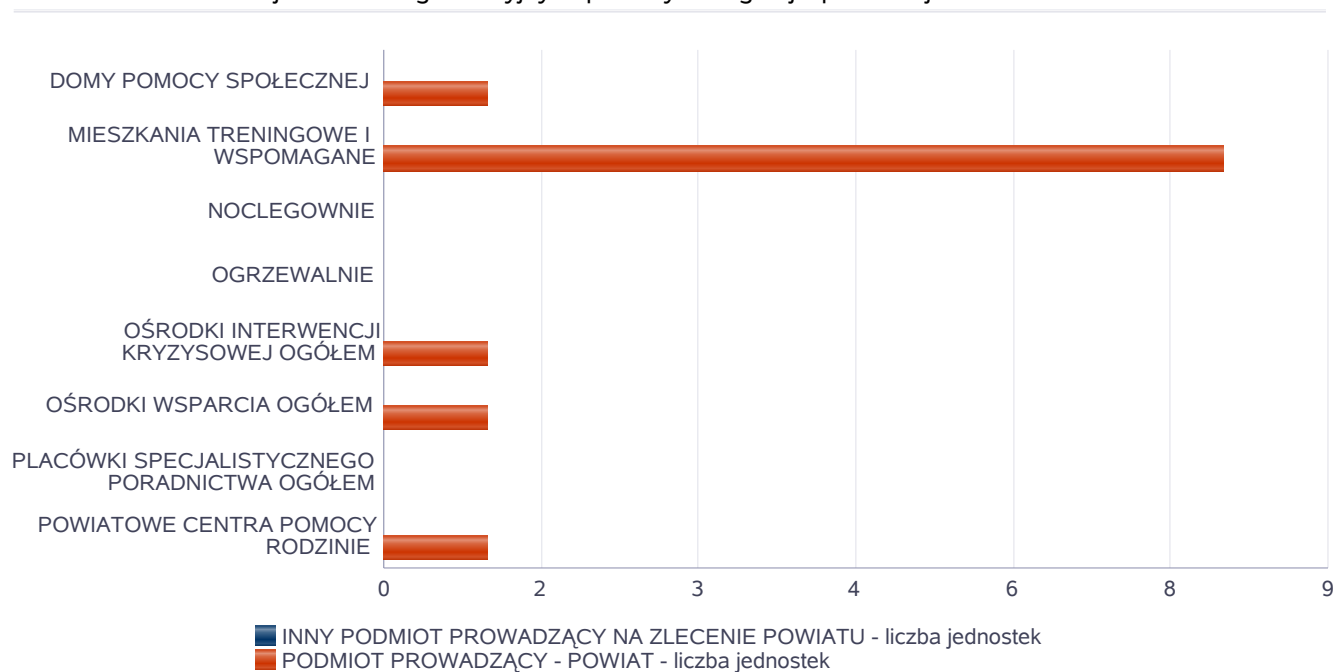
Ponadto na terenie powiatu funkcjonuje Powiatowe Centrum Opiekuńczo-Mieszkalne w Kowalach Oleckich, które powstało w ramach realizacji programu Ministerstwa Rodziny i Polityki Społecznej „Centra opiekuńczo-mieszkalne” finansowanego ze środków Funduszu Solidarnościowego (Centrum rozpoczęło funkcjonowanie w 2024 r.), ale nie jest ujęte w zasobach instytucjonalnych pomocy i wsparcia w związku z tym, że istnieją wątpliwości interpretacyjne, czy jest to ośrodek wsparcia w rozumieniu przepisów ustawy o pomocy społecznej i nie jest wykazywany w sprawozdaniach MRiPS.

Liczba osób zatrudnionych ogółem w tabeli "Zasoby instytucjonalne pomocy i wsparcia" w niektórych pozycjach różni się od liczby etatów ze względu na niepełny wymiar zatrudnienia pracowników - przykład: ośrodek wsparcia - 8 osób (4,6 etatu).

Liczba jednostek organizacyjnych pomocy i integracji społecznej o zasięgu lokalnym i o zasięgu ponadgminnym w podziale na instytucję prowadzącą

Jednostka	INNY PODMIOT PROWADZĄCY NA ZLECENIE POWIATU - liczba jednostek	PODMIOT PROWADZĄCY - POWIAT - liczba jednostek
DOMY POMOCY SPOŁECZNEJ	0	1
MIESZKANIA TRENINGOWE I WSPOMAGANE	0	8
NOCLEGOWNIE	0	0
OGRZEWALNIE	0	0
OŚRODKI INTERWENCJI KRYZYSOWEJ OGÓŁEM	0	1
OŚRODKI WSPARCIA OGÓŁEM	0	1
PLACÓWKI SPECJALISTYCZNEGO PORADNICTWA OGÓŁEM	0	0
POWIATOWE CENTRA POMOCY RODZINIE	X	1

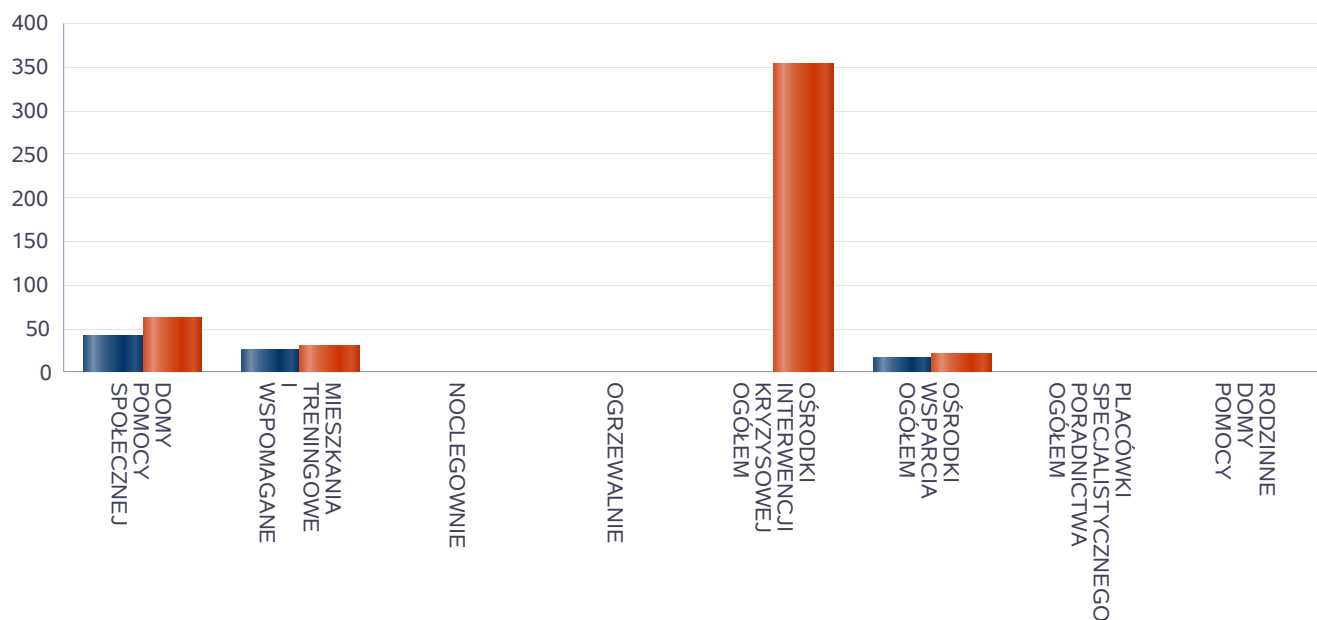
Liczba jednostek organizacyjnych pomocy i integracji społecznej



Liczba miejsc w jednostkach organizacyjnych pomocy i integracji społecznej o zasięgu lokalnym i o zasięgu ponadgminnym

Jednostka	liczba miejsc	liczba osób korzystających
DOMY POMOCY SPOŁECZNEJ	42	63
MIESZKANIA TRENINGOWE I WSPOMAGANE	25	31
NOCLEGOWNIE	0	0
OGRZEWALNIE	0	0
OŚRODKI INTERWENCJI KRYZYSOWEJ OGÓŁEM	X	354
OŚRODKI WSPARCIA OGÓŁEM	17	21
PLACÓWKI SPECJALISTYCZNEGO PORADNICTWA OGÓŁEM	X	0
RODZINNE DOMY POMOCY	0	0

Liczba miejsc w jednostkach organizacyjnych pomocy i integracji społecznej o zasięgu lokalnym i o zasięgu ponadgminnym

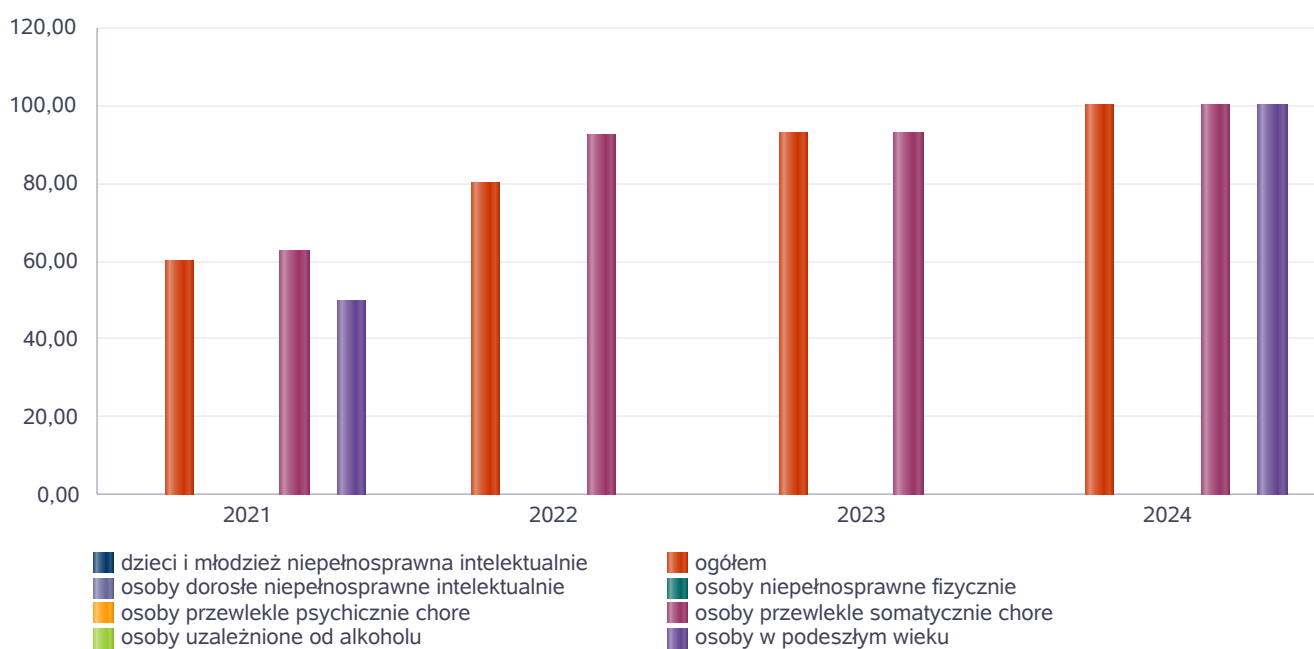


Nasylenie usługami w DPS

Wskaźnik obliczany jako stosunek liczby osób umieszczonych w DPS pomnożony przez 100 do sumy liczby osób umieszczonych w DPS i liczby oczekujących

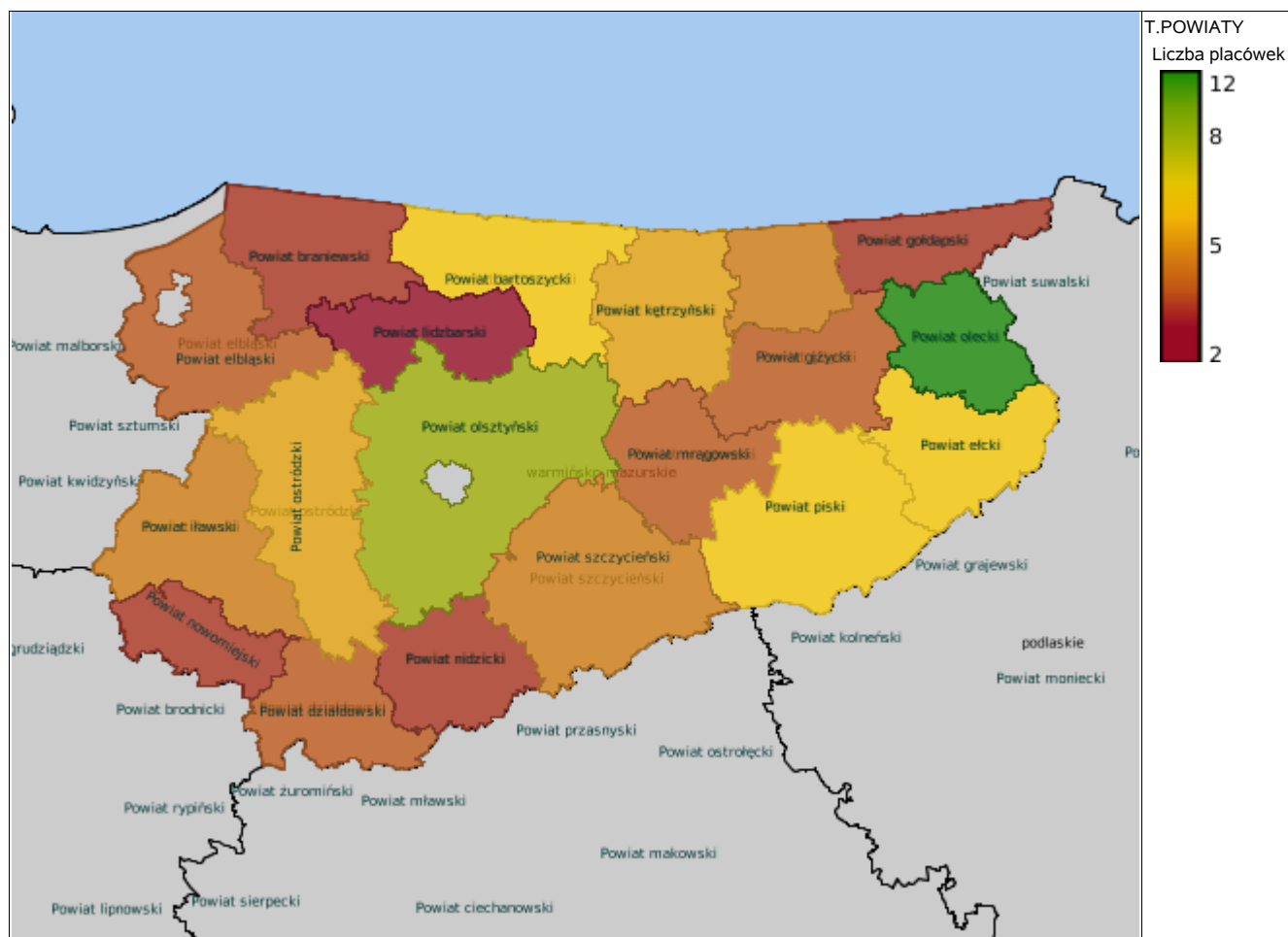
Grupa osób	Wskaźnik nasycenia usługami w DPS-ach wyrażony w %			
	2021	2022	2023	2024
ogółem	60,00	80,00	92,86	100,00
osoby w podeszłym wieku	50,00	0,00		100,00
osoby przewlekle somatycznie chore	62,50	92,31	92,86	100,00
osoby przewlekle psychicznie chore				
osoby dorosłe niepełnosprawne intelektualnie				
dzieci i młodzież niepełnosprawna intelektualnie				
osoby niepełnosprawne fizycznie				
osoby uzależnione od alkoholu				

Nasylenie usługami w DPS-ach



Rozmieszczenie jednostek organizacyjnych pomocy i integracji społecznej o zasięgu ponadgminnym

Powiat	Ogółem	DOMY POMOCY SPOŁ.	MIESZK. TRENIN. I WSPOM.	NOCLE - GOWNIE	OGRZE - WALNIE	OŚR. INTER - WENCJI KRYZYS. OG.	OŚRODKI WSPARCIA OGÓŁEM	PLAC. SPEC. PORAD.	POWIAT. CENTRA POM. RODZ.
Powiat bartoszycki	7	4	2	0	0	0	0	0	1
Powiat braniewski	3	1	0	0	0	0	1	0	1
Powiat działdowski	4	1	0	0	0	1	1	0	1
Powiat elbląski	4	2	0	0	0	0	1	0	1
Powiat etcki	7	2	0	0	0	1	3	0	1
Powiat giżycki	4	1	0	0	0	0	2	0	1
Powiat gołdapski	3	0	0	0	0	1	1	0	1
Powiat iławski	5	2	0	0	0	1	1	0	1
Powiat kętrzyński	6	1	1	0	0	1	1	1	1
Powiat lidzbarski	2	0	0	0	0	0	1	0	1
Powiat mrągowski	4	2	1	0	0	0	0	0	1
Powiat nidzicki	3	1	0	0	0	0	1	0	1
Powiat nowomiejski	3	1	0	0	0	0	1	0	1
Powiat olecki	12	1	8	0	0	1	1	0	1
Powiat olsztyński	9	5	1	0	0	1	1	0	1
Powiat ostródzki	6	2	0	0	0	0	3	0	1
Powiat piski	7	1	1	0	0	1	2	1	1
Powiat szczycieński	5	1	1	0	0	1	1	0	1
Powiat węgorzewski	5	1	0	0	0	1	1	1	1



ZASOBY INSTYTUCJONALNE POMOCY I WSPARCIA

WYSZCZEGÓLNIENIE		Rok 2023	Rok oceny 2024	Prognoza 2025
OŚRODKI WSPARCIA - OGÓŁEM				
Liczba miejsc w placówkach ogółem	1	17	17	17
Liczba osób korzystających	2	0	21	25
Liczba osób oczekujących (wg stanu na 31 grudnia danego roku)	3	0	0	0
Liczba decyzji odmownych (wg stanu na 31 grudnia danego roku)	4	0	0	0
Kadra placówek - liczba osób zatrudnionych ogółem (wg stanu na 31 grudnia danego roku)	5	1	8	8
Roczny koszt prowadzenia i utrzymania placówek (w złotych)	6	0	313 445	545 391
W TYM (z wierszy 1-6, dotyczy wierszy 7-27):				
ŚRODOWISKOWE DOMY SAMOPOMOCY				
Liczba miejsc w placówkach ogółem	7	0	0	0
Liczba osób korzystających	8	0	0	0
Liczba osób umieszczonych	9	0	0	0
Liczba osób oczekujących (wg stanu na 31 grudnia danego roku)	10	0	0	0
Kadra placówek - liczba osób zatrudnionych ogółem (wg stanu na 31 grudnia danego roku)	11	0	0	0
Roczny koszt prowadzenia i utrzymania placówek (w złotych)	12	0	0	0
DZIENNE DOMY POMOCY				
Liczba miejsc w placówkach ogółem	13	0	0	0
Liczba osób korzystających	14	0	0	0
Liczba osób oczekujących (wg stanu na 31 grudnia danego roku)	15	0	0	0
Kadra placówek - liczba osób zatrudnionych ogółem (wg stanu na 31 grudnia danego roku)	16	0	0	0
Roczny koszt prowadzenia i utrzymania placówek (w złotych)	17	0	0	0
KLUBY SAMOPOMOCY				
Liczba miejsc w placówkach ogółem	18	0	0	0
Liczba osób korzystających	19	0	0	0
Liczba osób oczekujących (wg stanu na 31 grudnia danego roku)	20	0	0	0
Kadra placówek - liczba osób zatrudnionych ogółem (wg stanu na 31 grudnia danego roku)	21	0	0	0
Roczny koszt prowadzenia i utrzymania placówek (w złotych)	22	0	0	0
SCHRONISKA DLA OSÓB BEZDOMNYCH I SCHRONISKA DLA OSÓB BEZDOMNYCH Z USŁUGAMI OPIEKUŃCZYMI				
Liczba miejsc w placówkach ogółem	23	0	0	0
Liczba osób korzystających	24	0	0	0
Liczba osób skierowanych w wyniku eksmisji	25	0	0	0
Kadra placówek - liczba osób zatrudnionych ogółem (wg stanu na 31 grudnia danego roku)	26	0	0	0
Roczny koszt prowadzenia i utrzymania placówek (w złotych)	27	0	0	0
OGRZEWALNIE				

WYSZCZEGÓLNIENIE		Rok 2023	Rok oceny 2024	Prognoza 2025
Liczba miejsc w placówkach ogółem	28	0	0	0
Liczba osób korzystających	29	0	0	0
Kadra placówek - liczba osób zatrudnionych ogółem (wg stanu na 31 grudnia danego roku)	30	0	0	0
Roczny koszt prowadzenia i utrzymania placówek (w złotych)	31	0	0	0
NOCLEGOWNIE				
Liczba miejsc w placówkach ogółem	32	0	0	0
Liczba osób korzystających	33	0	0	0
Liczba osób skierowanych w wyniku eksmisji	34	0	0	0
Kadra placówek - liczba osób zatrudnionych ogółem (wg stanu na 31 grudnia danego roku)	35	0	0	0
Roczny koszt prowadzenia i utrzymania placówek (w złotych)	36	0	0	0

ZASOBY INSTYTUCJONALNE POMOCY I WSPARCIA (c.d.)

WYSZCZEGÓLNIENIE		Rok 2023	Rok oceny 2024	Prognoza 2025
DOMY POMOCY SPOŁECZNEJ				
Liczba miejsc w placówkach ogółem	1	42	42	42
Liczba miejsc usługi wsparcia krótkoterminowego	2	0	0	0
Liczba osób korzystających	3	56	63	63
Liczba osób korzystających z usługi wsparcia krótkoterminowego	4	0	0	0
Liczba osób umieszczonych	5	14	21	21
Liczba osób oczekujących (wg stanu na 31 grudnia danego roku)	6	1	0	0
Liczba decyzji odmownych (wg stanu na 31 grudnia danego roku)	7	0	0	0
Kadra placówek - liczba osób zatrudnionych ogółem (wg stanu na 31 grudnia danego roku)	8	25	26	26
Roczny koszt prowadzenia i utrzymania placówek (w złotych)	9	2 661 045	3 007 774	3 594 462
MIESZKANIA TRENINGOWE I WSPOMAGANE OGÓŁEM				
Liczba miejsc w placówkach ogółem	10	33	25	25
Liczba osób korzystających	11	39	31	27
Liczba osób umieszczonych	12	39	31	27
Liczba osób oczekujących (wg stanu na 31 grudnia danego roku)	13	0	0	0
Kadra placówek - liczba osób zatrudnionych ogółem (wg stanu na 31 grudnia danego roku)	14	5	5	5
Roczny koszt prowadzenia i utrzymania placówek (w złotych)	15	512 324	570 080	774 656
OŚRODKI INTERWENCJI KRYZYSOWEJ OGÓŁEM (powiatowe)				
Liczba miejsc w placówkach ogółem	16	5	5	5
Liczba osób korzystających	17	435	354	371
PLACÓWKI SPECJALISTYCZNEGO PORADNICTWA (powiatowe)				
Liczba osób korzystających	18	0	0	0

WYSZCZEGÓLNIENIE		Rok 2023	Rok oceny 2024	Prognoza 2025
Kadra placówek - liczba osób zatrudnionych ogółem (wg stanu na 31 grudnia danego roku)	19	0	0	0
Roczny koszt prowadzenia i utrzymania placówek (w złotych)	20	0	0	0
PLACÓWKI WSPARCIA DZIENNEGO				
Liczba miejsc w placówkach ogółem	21	0	0	0
Liczba osób korzystających	22	0	0	0
Kadra placówek - liczba osób zatrudnionych ogółem (wg stanu na 31 grudnia danego roku)	23	0	0	0
Roczny koszt prowadzenia i utrzymania placówek (w złotych)	24	0	0	0
PLACÓWKI OPIEKUŃCZO-WYCHOWAWCZE OGÓŁEM				
Liczba miejsc w placówkach ogółem	25	68	68	68
Liczba osób korzystających	26	85	77	77
Kadra placówek - liczba osób zatrudnionych ogółem (wg stanu na 31 grudnia danego roku)	27	37	45	47
Roczny koszt prowadzenia i utrzymania placówek (w złotych)	28	5 797 661	7 431 035	8 095 819
W tym: PLACÓWKI TYPU RODZINNEGO				
Liczba miejsc w placówkach ogółem	29	0	0	0
Liczba osób korzystających	30	0	0	0
Kadra placówek - liczba osób zatrudnionych ogółem (wg stanu na 31 grudnia danego roku)	31	0	0	0
Roczny koszt prowadzenia i utrzymania placówek (w złotych)	32	0	0	0
CENTRUM INTEGRACJI SPOŁECZNEJ				
Liczba uczestników zajęć	33	0	0	0
KLUB INTEGRACJI SPOŁECZNEJ				
Liczba uczestników zajęć	34	X	X	X
WARSZTAT TERAPII ZAJĘCIOWEJ				
Liczba uczestników zajęć	35	0	0	0
Kadra placówek - liczba osób zatrudnionych ogółem (wg stanu na 31 grudnia danego roku)	36	0	0	0
Roczny koszt prowadzenia i utrzymania placówek (w złotych)	37	0	0	0
ZAKŁAD AKTYWNOŚCI ZAWODOWEJ				
Liczba uczestników zajęć	38	0	0	0

INNE INSTYTUCJE POMOCY I WSPARCIA

Rodzaj instytucji	Wyszczególnienie		Rok 2023	Rok oceny 2024	Prognoza 2025
Spółdzielnie socjalne dla których JST jest założycielem lub członkiem	Liczba spółdzielni socjalnych	1	0	0	0
	Liczba osób zatrudnionych w spółdzielniach socjalnych (ogółem wg stanu na 31 grudnia danego roku)	2	0	0	0
	W tym, z wiersza powyżej, liczba osób, o których mowa w art. 4 ust. 1 ustawy o spółdzielniach socjalnych, zatrudnionych w spółdzielniach socjalnych	3	0	0	0

Rodzaj instytucji	Wyszczególnienie		Rok 2023	Rok oceny 2024	Prognoza 2025
	(wg stanu na 31 grudnia danego roku)				
Liczba organizacji pozarządowych w obszarze włączenia społecznego działających na terenie JST	4		22	22	22

6. Kadra jednostki organizacyjnej pomocy społecznej

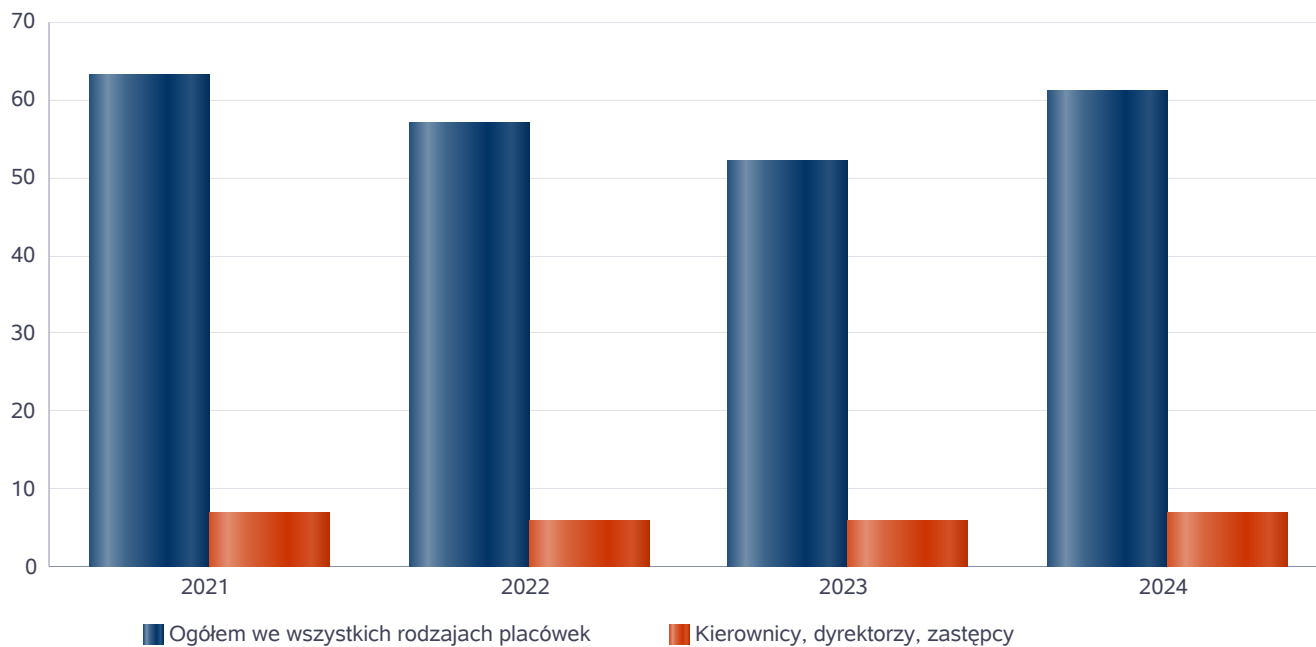
W roku oceny (2024 r.), kadra Powiatowego Centrum Pomocy Rodzinie w Olecku liczyła 31 osób (30,875 etatu), w tym: kadra kierownicza 6 osób (Dyrektor PCPR, Główna księgowa, kierownicy działów i zespołów oraz Domu dla Matek), 2 pracowników socjalnych, pozostali pracownicy 23 osoby. W Specjalistycznym Ośrodku Wsparcia dla Ofiar Przemocy Domowej funkcjonującym przy PCPR, który nie jest ujęty w sprawozdaniach MRiPS i ww. kadrze, zatrudnionych jest 7 osób, w tym kierownik, pracownik socjalny, pedagog, psycholog, prawnik, opiekun, asystent osoby niepełnosprawnej (łącznie 5,625 etatu).

Spośród pracowników zatrudnionych w PCPR w Olecku (łącznie 38 osób) 31 posiada wykształcenie wyższe, 7 wykształcenie średnie. Specjalizację I i II stopnia w zawodzie pracownika socjalnego posiada 0 pracowników socjalnych. Wśród pracowników 6 osób posiada specjalizację z organizacji pomocy społecznej.

Kadra jednostek organizacyjnych pomocy społecznej - osoby zatrudnione

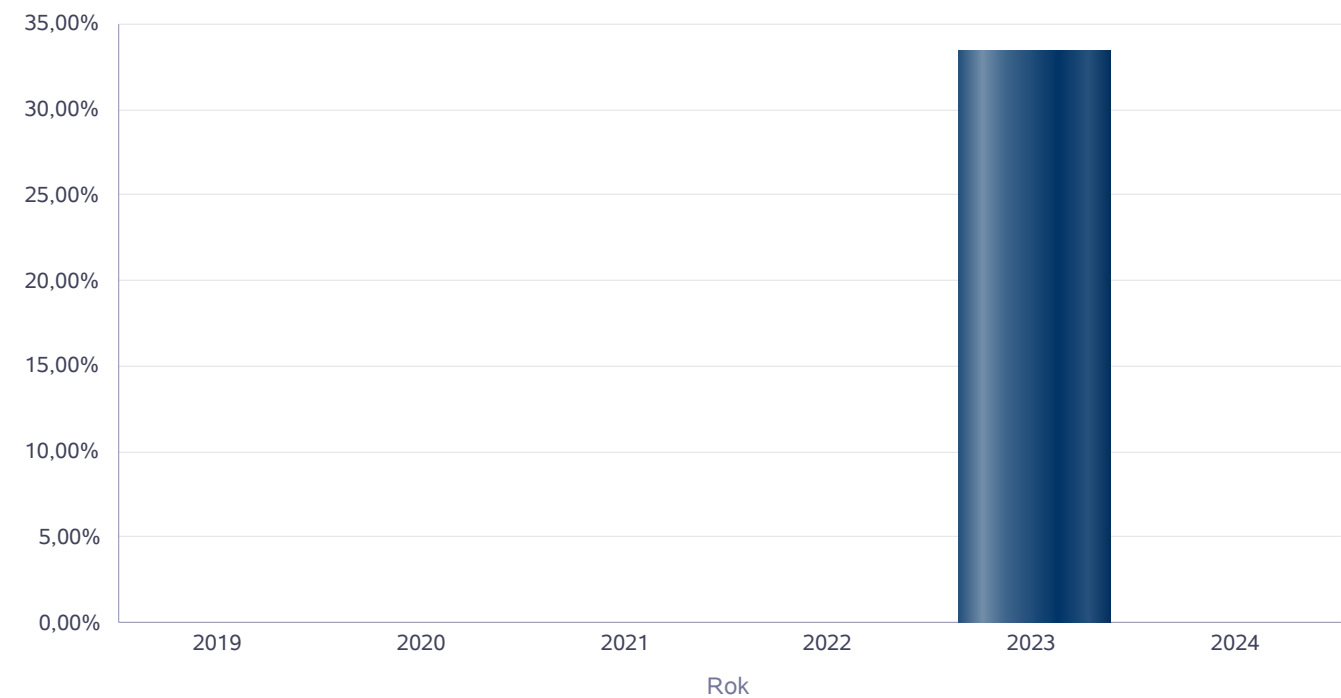
Zatrudnieni	Liczba osób			
	2021	2022	2023	2024
Ogółem we wszystkich rodzajach placówek	63	57	52	61
Kierownicy, dyrektorzy, zastępcy	7	6	6	7

Kadra jednostek organizacyjnych pomocy społecznej - osoby zatrudnione



Kadra jednostek organizacyjnych pomocy społecznej

Rok	Wskaźnik
2019	0,00%
2020	0,00%
2021	0,00%
2022	0,00%
2023	33,33%
2024	0,00%



6.1. Zatrudnienie pomocnicze w jednostce organizacyjnej pomocy społecznej

Zatrudnienie pomocnicze w Powiatowym Centrum Pomocy Rodzinie w Olecku w roku oceny kształtowało się na następującym poziomie: liczba wolontariuszy wyniosła 0 osób, w ramach zatrudnienia subsydiowanego (roboty publiczne, prace interwencyjne) pracowało 8 osób, staż odbywały 2 osoby. PCPR było również organizatorem praktyk zawodowych dla 7 uczestników Centrum Integracji Społecznej w Olecku prowadzonym przez Fundację Rozwoju Ziemi Oleckiej.

6.2. Zespoły pracy socjalnej i integracji społecznej w jednostce pomocy społecznej

W 2024 roku w jednostce pomocy społecznej nie funkcjonowały Zespoły pracy socjalnej i integracji społecznej.

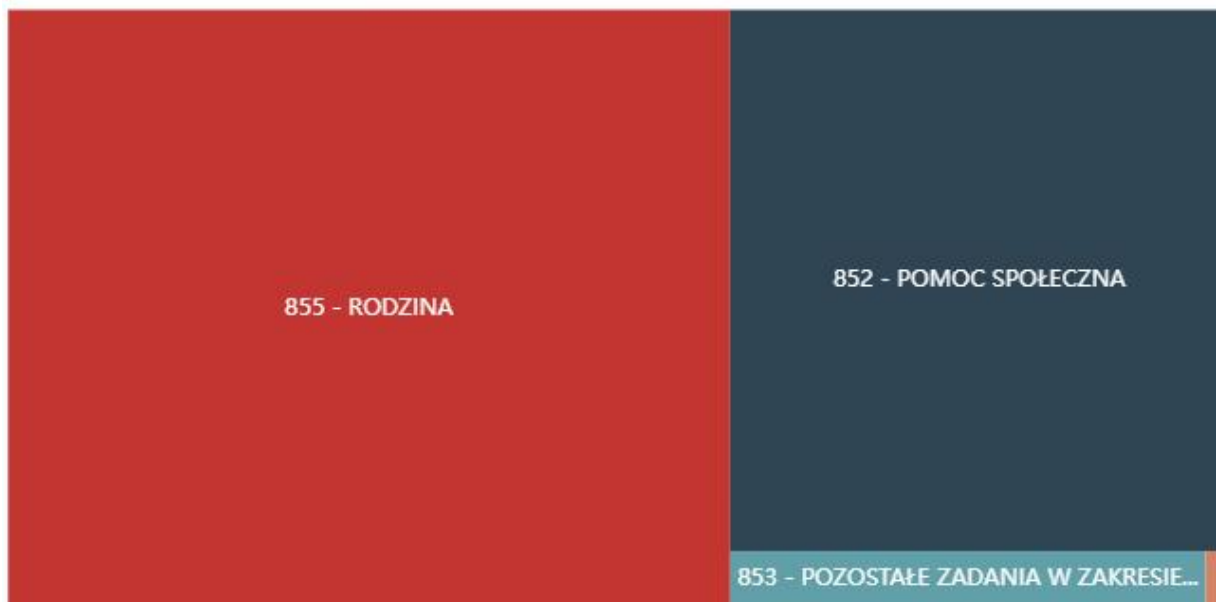
7. Środki finansowe na wydatki w pomocy społecznej i innych obszarach polityki społecznej w budżecie jednostki samorządu terytorialnego

W powiecie oleckim środki finansowe wydatkowane na zadania z zakresu polityki społecznej wyniosły w 2024 roku 18.194.026,00 zł. Poziom wydatków w stosunku do roku poprzedniego wzrósł o 3.254.214,00 zł. (co stanowi 17,78 %). W dziale 855 – Rodzina wydatkowano 10.760.245,00 zł, co stanowi 58,80 % ogólnych wydatków w zakresie polityki społecznej. W dziale 852 – Pomoc społeczna wydatkowano 6.714.149,00 zł co stanowi 37 % ogólnych wydatków w zakresie polityki społecznej. W dziale 853 – Pozostałe zadania w zakresie polityki społecznej wydatki wyniosły 686.332,00 zł, co stanowi 3,75 % ogólnych wydatków. W dziale 854 – Edukacja i opieka wychowawcza wydatkowano 33.300,00 zł. co stanowi 0,18 % ogólnych wydatków w zakresie polityki społecznej. W dziale 855- Rodzina wydatkowano 10 760 245,00 zł, co stanowi 58,80 % ogólnych wydatków w zakresie polityki społecznej.

Najwięcej środków wydano na następujące pozycje budżetowe:

- 1) Rozdział 85510 - Działalność placówek opiekuńczo-wychowawczych w kwocie 7.679.282,00 zł.
- 2) Rozdział 85508 - Rodziny Zastępcze w kwocie 3.080.963,00 zł
- 3) Rozdział 85202 - Domy Pomocy Społecznej w kwocie 3.007.794,00 zł.

WYDATKI W OBSZARACH POLITYKI SPOŁECZNEJ W JEDNOSTKACH SAMORZĄDU TERYTORIALNEGO



- 855 - RODZINA
- 852 - POMOC SPOŁECZNA
- 853 - POZOSTAŁE ZADANIA W ZAKRESIE POLITYKI SPOŁECZNEJ
- 854 - EDUKACYJNA OPIEKA WYCHOWAWCZA
- 851 - OCHRONA ZDROWIA

WYDATKI W OBSZARACH POLITYKI SPOŁECZNEJ W OPS / PCPR

**ŚRODKI FINANSOWE NA WYDATKI W POMOCY SPOŁECZNEJ I INNYCH OBSZARACH POLITYKI SPOŁECZNEJ W BUDŻECIE JEDNOSTKI SAMORZĄDU TERYTORIALNEGO
ZADANIA WŁASNE I ZADANIA ZLECONE - w złotych**

WYSZCZEGÓLNIENIE		Rok 2023	Rok oceny 2024	Prognoza 2025
OGÓŁEM				
OGÓŁEM (działy)	1	15 044 101	18 194 026	21 567 588
W tym: w budżecie OPS/PCPR	2	6 235 044	7 309 413	8 833 532
851 - OCHRONA ZDROWIA				
85153 - Przeciwdziałanie narkomanii	3	0	0	0
w tym: w budżecie OPS / PCPR	4	0	0	0
85154 - Przeciwdziałanie alkoholizmowi	5	0	0	0
w tym: w budżecie OPS / PCPR	6	0	0	0
852 - POMOC SPOŁECZNA				
85202 - Domy pomocy społecznej	7	2 661 046	3 007 794	3 594 462
w tym: w budżecie OPS / PCPR	8	0	0	0
85203 - Ośrodki Wsparcia	9	803 665	313 445	545 391
w tym: w budżecie OPS / PCPR	10	803 665	313 445	545 391
85205 - Zadania w zakresie przeciwdziałania przemocy w rodzinie	11	692 835	977 016	689 000
w tym: w budżecie OPS / PCPR	12	692 835	977 016	689 000
85213 - Składki na ubezpieczenie zdrowotne opłacane za osoby pobierające niektóre świadczenia z pomocy społecznej oraz za osoby uczestniczące w zajęciach w centrum integracji społecznej	13	0	0	0
w tym: w budżecie OPS / PCPR	14	0	0	0

WYSZCZEGÓLNIENIE		Rok 2023	Rok oceny 2024	Prognoza 2025
85214 - Zasiłki okresowe, celowe i pomoc w naturze oraz składki na ubezpieczenia emerytalne i rentowe	15	0	0	0
w tym: w budżecie OPS	16	0	0	0
85215 - Dodatki mieszkaniowe	17	0	0	0
w tym: w budżecie OPS	18	0	0	0
85216 - Zasiłki stałe	19	0	0	0
w tym: w budżecie OPS	20	0	0	0
85218 - Powiatowe Centra Pomocy Rodzinie	21	1 279 977	1 505 118	1 585 380
w tym: w budżecie PCPR	22	1 279 977	1 505 118	1 585 380
85219 - Ośrodki Pomocy Społecznej	23	X	X	X
w tym: w budżecie OPS	24	X	X	X
85220 - Jednostki specjalistycznego poradnictwa, mieszkania chronione i ośrodki interwencji kryzysowej	25	512 324	570 080	774 656
w tym: w budżecie OPS / PCPR	26	512 324	570 080	774 656
85228 - Usługi opiekuńcze i specjalistyczne usługi opiekuńcze	27	0	0	0
w tym: w budżecie OPS / PCPR	28	0	0	0
85230 - Pomoc w zakresie dożywiania	29	0	0	0
w tym: w budżecie OPS	30	0	0	0
85231 - Pomoc dla cudzoziemców	31	0	0	0
w tym: w budżecie OPS / PCPR	32	0	0	0
W tym (z wiersza 31): Wydatki na pomoc dla cudzoziemców w celu integracji ze środowiskiem (cudzoziemcy, którzy uzyskali status uchodźcy lub ochronę uzupełniającą)	33	0	0	0
w tym: w budżecie OPS / PCPR	34	0	0	0
85232 - Centra Integracji Społecznej	35	0	0	0
w tym: w budżecie OPS / PCPR	36	0	0	0
85278 - Usuwanie skutków klęsk żywiołowych	37	0	0	0
w tym: w budżecie OPS / PCPR	38	0	0	0
85295 - Pozostała działalność	39	289 714	340 696	365 750
w tym: w budżecie OPS / PCPR	40	289 714	340 696	365 750
853 - POZOSTAŁE ZADANIA W ZAKRESIE POLITYKI SPOŁECZNEJ				
85311 - Rehabilitacja zawodowa i społeczna osób niepełnosprawnych	41	160 398	192 400	263 133
w tym: w budżecie OPS / PCPR	42	0	0	0
85321 - Zespoły do spraw orzekania o niepełnosprawności	43	0	0	0
w tym: w budżecie dyspozycji OPS / PCPR	44	0	0	0
85324 - Państwowy Fundusz Rehabilitacji Osób Niepełnosprawnych	45	110 266	149 467	181 109
w tym: w budżecie OPS / PCPR	46	88 466	118 818	141 622
85395 - Pozostała działalność w zakresie polityki społecznej	47	0	344 465	1 339 638
w tym: w budżecie OPS / PCPR	48	0	344 465	1 339 638
854 - EDUKACYJNA OPIEKA WYCHOWAWCZA				
85415 - Pomoc materialna dla uczniów o charakterze socjalnym	49	0	0	0

WYSZCZEGÓLNIENIE		Rok 2023	Rok oceny 2024	Prognoza 2025
w tym: w budżecie OPS / PCPR	50	0	0	0
85416 - Pomoc materialna dla uczniów o charakterze motywacyjnym	51	35 250	33 300	40 000
w tym: w budżecie OPS / PCPR	52	0	0	0
855 - RODZINA				
85501 - Świadczenie wychowawcze	53	0	0	0
w tym: w budżecie OPS / PCPR	54	0	0	0
85502 - Świadczenia rodzinne, świadczenie z funduszu alimentacyjnego oraz składki na ubezpieczenia emerytalne i rentowe z ubezpieczenia społecznego	55	0	0	0
w tym: w budżecie OPS / PCPR	56	0	0	0
85504 - Wspieranie rodziny	57	0	0	0
w tym: w budżecie OPS / PCPR	58	0	0	0
85516 - Tworzenie i funkcjonowanie żłobków	59	0	0	0
w tym: w budżecie OPS / PCPR	60	0	0	0
85516 - Tworzenie i funkcjonowanie klubów dziecięcych	61	0	0	0
w tym: w budżecie OPS / PCPR	62	0	0	0
85516 - Dzienni opiekunowie	63	0	0	0
w tym: w budżecie OPS / PCPR	64	0	0	0
85508 - Rodziny zastępcze	65	2 504 388	3 080 963	3 685 377
w tym: w budżecie OPS / PCPR	66	2 371 486	2 891 528	3 127 213
85510 - Działalność placówek opiekuńczo-wychowawczych	67	5 994 238	7 679 282	8 503 692
w tym: w budżecie OPS / PCPR	68	196 577	248 247	264 882
85513 - Składki na ubezpieczenie zdrowotne opłacane za osoby pobierające niektóre świadczenia rodzinne, zgodnie z przepisami ustawy o świadczeniach rodzinnych oraz za osoby pobierające zasiłki dla opiekunów, zgodnie z przepisami ustawy z dnia 4 kwietnia 2014 r. o ustaleniu i wypłacie zasiłków dla opiekunów	69	0	0	0
w tym: w budżecie OPS / PCPR	70	0	0	0
85514 - Składki na ubezpieczenie zdrowotne opłacane za osoby przebywające na urlopach wychowawczych, za osoby zatrudnione jako nianie oraz za osoby sprawujące osobistą opiekę nad dzieckiem	71	0	0	0
w tym: w budżecie OPS / PCPR	72	0	0	0
85578 Usuwanie skutków klęsk żywiołowych	73	0	0	0
w tym: w budżecie OPS / PCPR	74	0	0	0

8. Aktywność projektowo-konkursowa jednostki organizacyjnej pomocy społecznej

I. Aktywność projektowo-konkursowa Powiatowego Centrum Pomocy Rodzinie

w Olecku w 2024 roku polegała na realizacji:

- 1) projektu pn. „Wsparcie systemu pieczy zastępczej w Powiecie Oleckim” w ramach programu Fundusze Europejskie dla Warmii i Mazur (działanie 9.9: System pieczy zastępczej); celem projektu jest zwiększenie dostępu na terenie powiatu do usług społecznych umożliwiających wsparcie oraz integrację i aktywizację społeczną dla rodzin zastępczych, osób przebywających w rodzinnej i instytucjonalnej pieczy zastępczej, osób usamodzielnianych oraz kadry systemu pomocy społecznej; projekt realizowany będzie w okresie od 01.04.2024 r. do 31.12.2027 r.; w ramach projektu wykonano prace budowlane i elektryczne oraz windę wewnętrzną w budynku, gdzie mieści się siedziba PCPR, a także prace remontowe w zakresie dostosowania pomieszczeń na I piętrze na potrzeby Zespołu Rodzinnej Pieczy Zastępczej – kwota dofinansowania wynosi 3 101 336,50 zł, natomiast wkład własny 516 000,00 zł (stanowią go świadczenia dla rodzinnej pieczy zastępczej wypłacane przez PCPR);
- 2) programu „Aktywny samorząd” finansowanego ze środków Państwowego Funduszu Rehabilitacji Osób Niepełnosprawnych; przyznano 23 dofinansowania (20 osobom z niepełnosprawnościami) na łączną kwotę 174 051,90 zł;
- 3) programu „Samodzielność-Aktywność-Mobilność!”: Dostępne mieszkanie i Mieszkanie dla Absolwenta, finansowanego ze środków PFRON (w 2024 r. nie przyznano dofinansowań);

4) programu „Asystent osobisty osoby z niepełnosprawnością” dla Jednostek Samorządu Terytorialnego – edycja 2024 na jego realizację powiat olecki wydatkował z Funduszu Solidarnościowego kwotę 278 543,16 zł,
5) programu „Zajęcia klubowe w WTZ” finansowanego ze środków Państwowego Funduszu Rehabilitacji Osób Niepełnosprawnych - kwota wydatkowana - 20 295,00 zł.
II. Aktywność projektowo-konkursowa Domu Pomocy Społecznej w Kowalach Oleckich:
- utworzenie Powiatowego Centrum Opiekuńczo-Mieszkalnego w Kowalach Oleckich ze środków Funduszu Solidarnościowego w ramach programu Ministerstwa Rodziny i Polityki Społecznej Centra Opiekuńczo-Mieszkalne.
III. Aktywność projektowa Starostwa Powiatowego i Centrum Administracyjnego Obsługi Placówek Opiekuńczo-Wychowawczych: zakup samochodu osobowego w ramach „Programu wyrównywania różnic między regionami III” :
projekt pn. „Likwidacja barier transportowych dzieciom i młodzieży z Domów im. J. Korczaka w Olecku”, 213.196,00 zł, w tym 135.000,00 zł środki PFRON.

9. Współpraca z organizacjami pozarządowymi - zadania zlecone w obszarze pomocy i wsparcia

Powiat olecki w 2024 roku nie zlecał realizacji zadań publicznych w obszarze pomocy i wsparcia organizacjom pozarządowym i innym podmiotom zrównanym – poza współpracą w zakresie udzielania nieodpłatnej pomocy prawnej i nieodpłatnego poradnictwa obywatelskiego.
Powiat olecki nie zlecał organizacjom pozarządowym i innym podmiotom zrównanym zadań w ww. zakresie w trybie ustawy Prawo zamówień publicznych.

10. Wnioski końcowe

Ocena zasobów pomocy społecznej za 2024 rok została przygotowana na podstawie danych zebranych przez Powiatowe Centrum Pomocy Rodzinie w Olecku za pośrednictwem systemu Centralnej Aplikacji Statystycznej MRiPS, w oparciu o własne dane PCPR oraz przekazane przez jednostki, tj. DPS, Starostwo, CAOPO-W, PCOM, PUP. Zawarte w ocenie informacje są materiałem poglądowym ułatwiającym władzom powiatu podejmowanie decyzji związanych z planowaniem budżetu w zakresie polityki społecznej w następnym roku. W OZPS nie da się zsumować wszystkich wydatków. Poniżej przedstawiamy faktyczne wydatki i dochody w 2024 r. w zakresie zadań realizowanych w 4 obszarach: pomocy społecznej, pieczy zastępczej (rodzinnej i instytucjonalnej), przeciwdziałania przemocy i rehabilitacji społecznej osób niepełnosprawnych:

Wydatki:

- 1) Dom pomocy społecznej – 3.007.794,00 zł
- 2) Powiatowe Centrum Opiekuńczo-Mieszkalne w Kowalach Oleckich – 318.247,00 zł, w tym z Funduszu Solidarnościowego 213.954,00 zł
- 3) Powiatowe Centrum Pomocy Rodzinie – 7.309.414,00 zł, w tym m.in.:
Rodziny zastępcze - 2.891.528,00 zł,
Dom dla Matek z Małoletnimi Dziećmi i Kobiet w Cięży- 313.445,00 zł,
Specjalistyczny Ośrodek Wsparcia dla Osób Doznających Przemocy Domowej – 977.016,00 zł (dotacja od Wojewody),
Powiatowe Centrum Pomocy Rodzinie – 1 505 118,00 zł,
Mieszkania treningowe i wspomagane – 570.080,00 zł,
Ośrodek Interwencji Kryzysowej – 340.696,00 zł,
PFRON – 118.818,00 zł,
Pozostała działalność – 344.465,00 zł - projekt Wsparcie systemu pieczy zastępczej w powiecie oleckim,
Placówki Opiekuńczo-Wychowawcze – 248.247,00,
4) Centrum Administracyjne Obsługi Placówek Opiekuńczo-Wychowawczych w Olecku oraz 6 Domów im. Janusza Korczaka w Olecku – 7.431.035,00 zł,
ogółem: 18 066 489,00 zł.

Dochody powiatu na politykę społeczną w 2024 r.:

- 1) Dom pomocy społecznej - 2.073.019,00 zł
- 2) Powiatowe Centrum Opiekuńczo-Mieszkalne w Kowalach Oleckich – 30.223,00 zł i środki z Funduszu Solidarnościowego: 213.954,00 zł,
- 3) Powiatowe Centrum Pomocy Rodzinie – porozumienia z innymi powiatami/gminami/ za pobyt dzieci w rodzinach zastępczych i rodzinnych domach dziecka/opłaty za pobyt w mieszkaniach treningowych/wspieranych/Domu dla Matek z Małoletnimi Dziećmi i kobiet w ciąży/opłaty za bezumowne korzystanie z lokalu – 1.831.287,00 zł,
- 4) Działalność placówek opiekuńczo-wychowawczych – porozumienia z innymi powiatami/gminami, odpłatność gmin – 4.585.034,00 zł,
- 5) Rządowy Program „Dofinansowanie wynagrodzeń pracowników jednostek organizacyjnych pomocy społecznej w postaci dodatku motywacyjnego na lata 2024-2027”, w tym:
– Domy pomocy społecznej - 166.624,19 zł,
– Ośrodki wsparcia – 25.449,82 zł (Dom dla Matek),
– Powiatowe centra pomocy rodzinie – 30.240,61 zł,
– Mieszkania treningowe i wspomagane oraz ośrodek interwencji kryzysowej – 49.453,75 zł,
– Rodziny zastępcze – 69.842,07 zł, w tym 14.400,29 zł - Koordynatorzy rodzinnej pieczy zastępczej, 55.441,78 zł – rodziny zawodowe i rodzinne domy dziecka,
– Placówki opiekuńczo-wychowawcze i Centrum Administracyjne Obsługi Placówek.. – 293.642,00 zł
- 6) Rządowy Program wsparcia powiatu w organizacji i tworzeniu rodzinnych form wsparcia pieczy zastępczej za 2024 rok – 69.480,00 zł,
ogółem: 9.224.295,44 zł.

Analizując wydatki poniesione w 2024 roku w poszczególnych rozdziałach, najwyższe były w:

- 1) Rozdziale 85510 - Działalność placówek opiekuńczo-wychowawczych w kwocie 7.679.282,00 zł
- 2) Rozdziale 85508 - Rodziny Zastępcze w kwocie 3.080.963,00 zł
- 3) Rozdziale 85202 - Domy Pomocy Społecznej w kwocie 3.007.794,00 zł.

Wydatki na politykę społeczną wykazane w tabelach nie są spójne z faktycznymi wydatkami, np. część środków PFRON ujęta jest w budżecie Starostwa Powiatowego, środki na realizację programu Aktywny samorząd są środkami pozabudżetowymi i znajdują się w PCPR.

Natomiast wzrost prognozy wydatków na 2025 rok wynika głównie z dodanych środków z programów rządowych, które zostały przyznane w 2025 r. na niżej wymienione zadania:

- 1) Rządowy Program „Dofinansowanie wynagrodzeń pracowników jednostek wspierania rodziny i systemu pieczy zastępczej na lata 2024 – 2027” - rok 2025:
Rozdział 85508 – Rodziny zastępcze - 157.240,27 zł w tym 32 311,00 zł - Koordynatorzy rodzinnej pieczy zastępczej, 124.929,27 zł – rodziny zawodowe i rodzinne domy dziecka
Rozdział 85510 – Działalność placówek opiekuńczo-wychowawczych – 629.578,00 zł
ogółem: 786.818,27 zł;
- 2) Dodatki motywacyjne Uchwała nr 62 Pomoc społeczna – rok 2025:
Rozdział 85202 – Domy pomocy społecznej - 362.600,00 zł
Rozdział 85203 – Ośrodki wsparcia – 86.163,00 zł
Rozdział 85218 – Powiatowe centra pomocy rodzinie – 78.983,00 zł
Rozdział 85220 – Jednostki specjalistycznego poradnictwa, mieszkania chronione i ośrodki interwencji kryzysowej – 134.629,00 zł
ogółem: 662.375,00 zł

Zasoby instytucjonalne pomocy i wsparcia funkcjonujące na dzień 31.12.2024 r.:

- Specjalistyczny Ośrodek Wsparcia dla Osób Doznających Przemocy Domowej przy PCPR w Olecku (25 miejsc),
- Ośrodek Interwencji Kryzysowej przy PCPR w Olecku (5 miejsc),
- 6 mieszkań treningowych (19 miejsc) i 2 mieszkania wspomagane (6 miejsc) przy PCPR w Olecku, łącznie 25 miejsc,
- 6 placówek opiekuńczo-wychowawczych: Domów im. J. Korczaka (5 typu socjalizacyjnego i 1 socjalizacyjno-interwencyjna - łącznie 68 miejsc) i Centrum Administracyjne Obsługi Placówek Opiekuńczo-Wychowawczych,
- Dom Pomocy Społecznej w Kowalach Oleckich dla osób w podeszłym wieku i przewlekłe somatycznie chorych (42 miejsca),
- Dom dla Matek z Małoletnimi Dziećmi i Kobiet w Cięży przy PCPR w Olecku (17 miejsc);
- Centrum Opiekuńczo-Mieszkalne w Kowalach Oleckich (12 miejsc).

Potrzeby:

1. PCPR:

- 1) dalsze dostosowywanie do wymogów przeciwpożarowych budynku przy ul. Goldapskiej 23 zgodnie z konsultacją przeprowadzoną w 2024 r. z rzeczoznawcą przeciwpożarowym oraz wykonaną dokumentacją projektową/elektryczną, tj. wykonanie przeciwpożarowych wyłączników prądu i wykonanie instalacji odgromowej oraz otoku uziemiającego wokół budynku,

- 2) wykonanie audytu energetycznego w budynku przy ul. Gołdapskiej 23 oraz dokumentacji technicznej w celu aplikowania po środki zewnętrzne na termomodernizację budynku, w tym montaż pompy ciepła w celu ograniczenia wydatków na energię elektryczną w związku z podgrzewaniem wody ciepłej bojlerami, przepływowymi podgrzewaczami wody (Specjalistyczny Ośrodek Wsparcia dla Ofiar Przemocy Domowej, Ośrodek Interwencji Kryzysowej, Dom dla Matek z Małoletnimi Dziećmi i Kobiet w Ciąży, Baza kształcenia hotelarsko-gastronomicznego ZSLiZ, pomieszczenia biurowe jednostki),
- 3) wykonanie dokumentacji technicznej i montażu pompy ciepła powietrze/woda w budynku przy ul. Wiejskiej 8A w celu ograniczenia wydatków za energię elektryczną w związku z podgrzewaniem wody bojlerami;
2. DPS „Zacisze” w Kowalach Oleckich:
- 1) utrzymanie standardu usług bytowych funkcjonującego Domu Pomocy Społecznej „Zacisze” w Kowalach Oleckich, polegającego na pracach remontowych w budynku, wymianie starych okien, wymiana nawierzchni drogi pożarowej, rozważeniu w przyszłości termomodernizacji obiektu,
- 2) wymiana instalacji Centralnego Ogrzewania i wodnej,
- 3) dostosowanie budynku do przepisów ochrony przeciwpożarowej;
3. Powiatowego Centrum Opiekuńczo-Mieszkalnego w Kowalach Oleckich:
- zakup samochodu dostosowanego do potrzeb osób niepełnosprawnych (dofinansowanie z PFRON, niezbędny jest wkład własny powiatu).

UZASADNIENIE

Zgodnie z art. 16a ustawy z dnia 12 marca 2004 r. o pomocy społecznej gmina, powiat i samorząd województwa przygotowują ocenę zasobów pomocy społecznej. Organ wykonawczy jednostki samorządu terytorialnego przedstawia ww. ocenę co roku do dnia 30 kwietnia odpowiednio radzie gminy, radzie powiatu, a do dnia 30 czerwca sejmikowi województwa właściwej jednostki samorządu terytorialnego. Jest ona wraz z rekomendacjami podstawą do planowania budżetu na rok następny.

Dokument przygotowywany jest w oparciu o analizę lokalnej sytuacji społecznej i demograficznej. Zawiera m.in. dane o realizowanych zadaniach, korzystających z pomocy i wsparcia, zasobach instytucjonalnych pomocy i wsparcia, dane dotyczące kadry jednostek organizacyjnych pomocy społecznej, środków finansowych na wydatki w pomocy społecznej i innych obszarach polityki społecznej w budżecie jednostki samorządu terytorialnego, aktywności projektowo-konkursowej, a także prognozę zjawisk w poszczególnych obszarach na rok kolejny.

Ocenę przygotowano w Centralnej Aplikacji Statystycznej (CAS) na podstawie własnych informacji Powiatowego Centrum Pomocy Rodzinie oraz informacji uzyskanych z innych powiatowych jednostek organizacyjnych pomocy społecznej, Starostwa Powiatowego i Powiatowego Urzędu Pracy w Olecku. Część informacji została zasilona przez program automatycznie z „Oceny zasobów pomocy społecznej za 2023 rok” oraz innych systemów informatycznych. W końcowej części formularza sformułowane zostały wnioski.

Biorąc pod uwagę powyższe, podjęcie uchwały uznaje się za zasadne.